

i-SECURE تعليمات التعامل مع
الأدوية المُعدّلة للمناعة
إمِنوفيد® (بوماليدومايد)

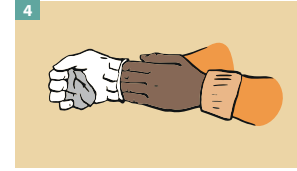
التقنية المناسبة لخلع القفازات



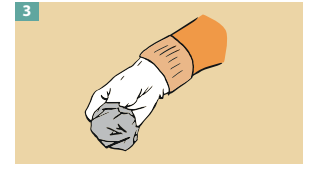
انزع القفاز بعيداً عن اليد ولف القفاز من الداخل للخارج



أمسك الحافة الخارجية بالقرب من المعصم



حرك الأصابع غير المرتدية للقفاز أسفل معصم اليد المرتدية للقفاز مع الحرص على عدم لمس الجزء الخارجي من القفاز ومن ثم انزعه من الداخل صانعاً كيساً لكلا القفازين.



أمسكه باليد الأخرى التي ترتدي فيها قفاز

- تخلص منه في الحاوية الملائمة.
- اغسل يديك بالماء والصابون جيداً.

إذا بدت عبوة منتج دوائي تالفة بشكل واضح، فاستخدم الإجراءات الوقائية الإضافية التالية لمنع التعرض

- في حالة تلف الكرتون الخارجية بشكل واضح - لا تفتحها.
- في حالة تلف الشرائط الفقاعية أو تسريبها أو في حال بدت الكبسولات تالفة أو متعرضة للتسريب، أغلق الكرتون الخارجية على الفور.
- ضع المنتج داخل كيس بلاستيكي قابل للغلق من البولي إيثيلين.
- تخلص من أي دواء غير مستخدم وفقاً للأنظمة المحلية.

في حالة خروج المنتج أو تناثره، اتخذ الإجراءات الوقائية المناسبة لتقليل التعرض باستخدام الحماية الشخصية الملائمة

- إذا تم سحق الكبسولات أو كسرها فقد يتم إطلاق غبار يحتوي على مادة دوائية. تجنب نثر المسحوق وتجنب تنفسه أو استنشاقه.
- قم بارتداء قفازات الاستعمال لمرة واحدة لتنظيف المسحوق.
- ضع قطعة قماش مبللة أو منشفة على منطقة المسحوق لتقليل انتشار المسحوق في الهواء. أضف كمية زائدة من السائل من أجل السماح للمادة بالتحول إلى محلول. بعد التعامل مع الحالة قم بتنظيف المنطقة جيداً بالماء والصابون ثم جففها.
- ضع جميع المواد الملوثة، بما في ذلك قطعة القماش المبللة أو المنشفة والقفازات، في كيس بلاستيكي قابل للغلق من البولي إيثيلين. تخلص من الكيس وفقاً للمتطلبات المحلية للمنتجات الطبية.
- اغسل يديك جيداً بالماء والصابون بعد خلع القفازات.
- يرجى الإبلاغ عن التصريف / الانسكاب وفقاً للأنظمة المحلية أو إلى أخصائي الرعاية الصحية على الفور.

إذا لامست محتويات الكبسولة الجلد أو الأغشية المخاطية

- إذا لامست مسحوق الدواء؛ يرجى غسل المنطقة المعرضة جيداً بالماء الجاري والصابون.
- إذا لامس مسحوق الدواء إحدى عينيك أو كليتهما، فقم بإزالة العدسات اللاصقة والتخلص منها في حال ارتدائها، ومن ثم اغسل عينيك جيداً بالماء لمدة ١٥ دقيقة على الأقل. في حالة حدوث تهيج، يرجى الاتصال بطبيب العيون.

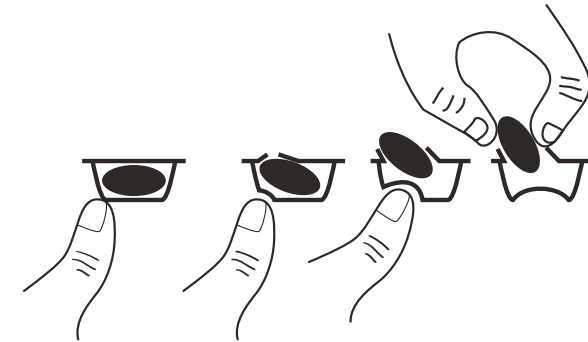
أمر يجب مراعاتها عند التعامل مع المنتج الطبي: لأخصائيي الرعاية الصحية والمرضى وأفراد الأسرة ومقدمي الرعاية

لا تقم بمشاركة الأدوية المعدلة للمناعة مع أي شخص آخر حتى إذا كان يعاني من أعراض مماثلة. قم بتخزينه بشكل آمن لكيلا يتمكن أي شخص آخر من تناوله عن طريق الصدفة، واحتفظ به بعيداً عن متناول أيدي الأطفال.

احتفظ بالشريط مع الكبسولات في العبوة الأصلية.

من الممكن أن تتلف الكبسولات في بعض المرات عند الضغط عليها للخروج من الشريط، وخاصةً عند الضغط على منتصف الكبسولة. لا ينبغي إخراج الكبسولات من الشريط بالضغط عليها من المنتصف، بل يجب أن يكون الضغط في موقع واحد فقط، مما يقلل من خطر تشوه الكبسولة أو كسرها (انظر الشكل أدناه).

يجب على أخصائيي الرعاية الصحية وأفراد الأسرة ومقدمي الرعاية ارتداء قفازات الاستعمال لمرة واحدة عند التعامل مع الشريط أو الكبسولة. قم بخلع القفازات بعناية لمنع ملامسة الجلد للمنتج، ومن ثم ضعها في كيس بلاستيكي قابل للغلق من البولي إيثيلين. تخلص من أي دواء غير مستخدم وفقاً للأنظمة المحلية، ويجب بعد ذلك غسل اليدين جيداً بالماء والصابون. استعرض ما هو مذكور أدناه للحصول على مزيد من التوجيه.



عند التعامل مع المنتج الطبي، استخدم الإجراءات الوقائية التالية لمنع التعرض المحتمل إذا كنت أخصائي رعاية صحية أو أحد أفراد الأسرة و / أو مقدم رعاية

- إذا كنت امرأة حامل أو تشكين في أنك قد تكونين حامل فلا يجب أن تتعامل مع الشرائط أو الكبسولات.
- قم بارتداء قفازات الاستعمال لمرة واحدة عند التعامل مع المنتج و/أو العبوة (أي الشريط أو الكبسولة)
- استخدم التقنية المناسبة عند خلع القفازات لمنع التعرض المحتمل للجلد (انظر أدناه)
- ضع القفازات في كيس بلاستيكي قابل للغلق من البولي إيثيلين وتخلص منه وفقاً للمتطلبات المحلية
- اغسل يديك جيداً بالماء والصابون بعد خلع القفازات