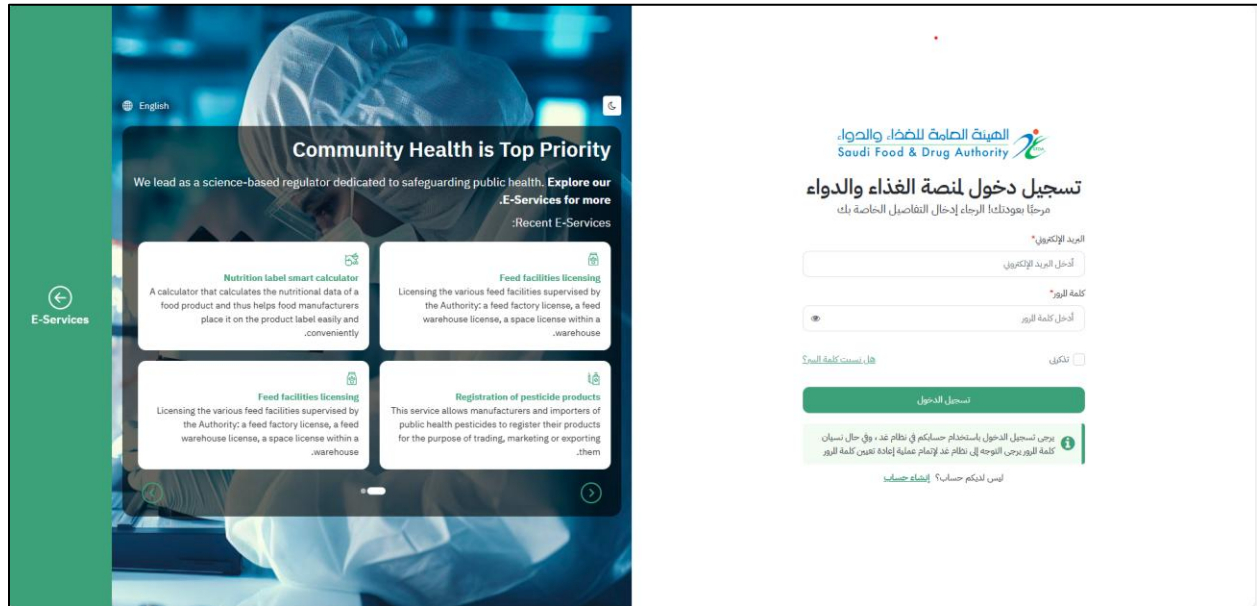




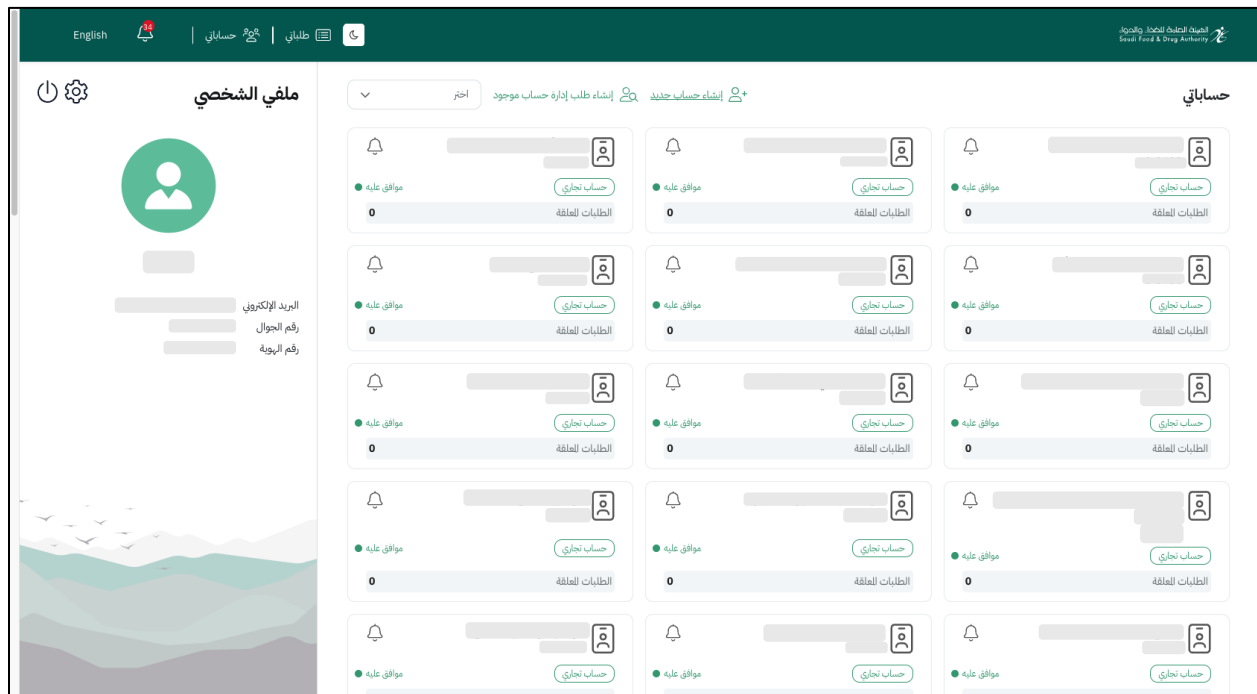
وثيقة دليل المستخدم لخدمة الدعاية والإعلان

١. تسجيل الدخول على النظام.....٣
٢. تقديم الطلبات لخدمة الدعاية والإعلان.....٣
٣. استعراض الطلبات لخدمة الدعاية والإعلان.....١١
٤. استعراض التراخيص لخدمة الدعاية والإعلان.....١٤
٥. تمديد ترخيص الدعاية والإعلان.....١٧
٦. تجديد ترخيص الدعاية والإعلان.....١٧
٧. الرد على تعليق ترخيص الدعاية والإعلان.....١٨
٨. استعراض تفاصيل الترخيص الملغى.....١٨

١. تسجيل الدخول على النظام:

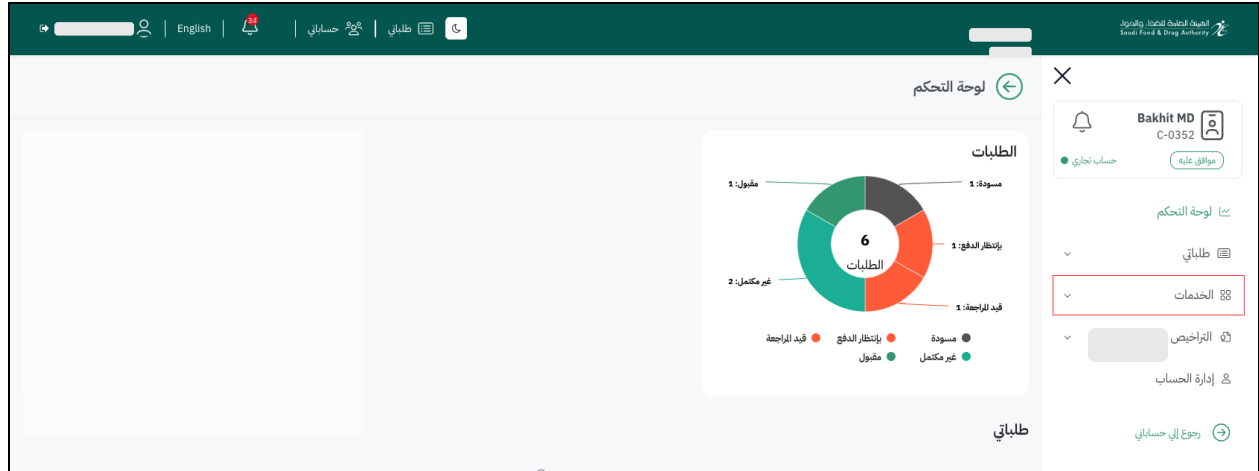


١. من خلال الرابط للبوابة الخارجية للهيئة يختار المستخدم تسجيل الدخول.
٢. يقوم النظام بعرض شاشة تسجيل الدخول للمستخدم.
٣. يقوم المستخدم بإدخال البريد الإلكتروني وكلمة المرور (المسجلين في نظام غد).
٤. يقوم النظام بتوجيه المستخدم لشاشة قائمة الحسابات (الموجودة في نظام غد).

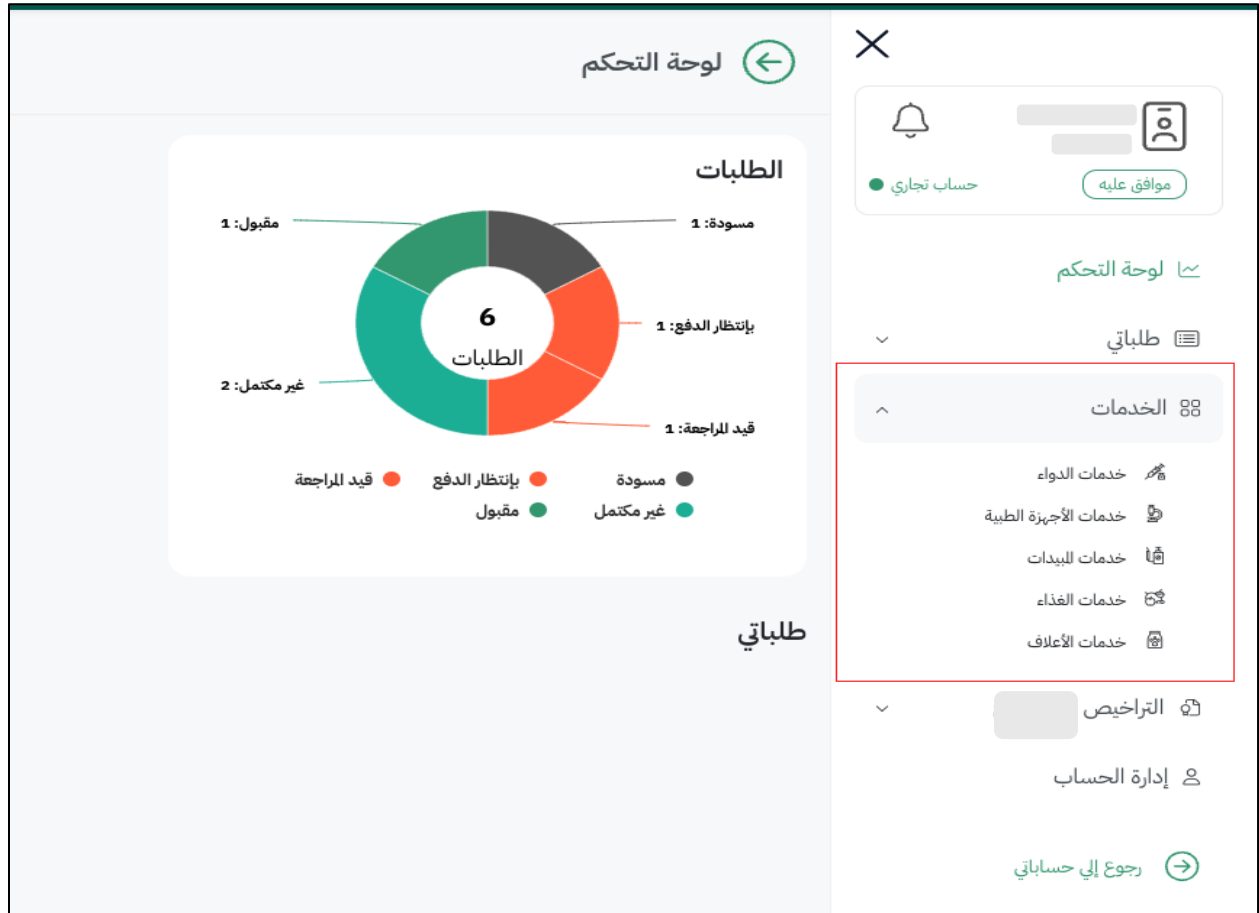


٢. تقديم الطلبات لخدمة الدعاية والإعلان:

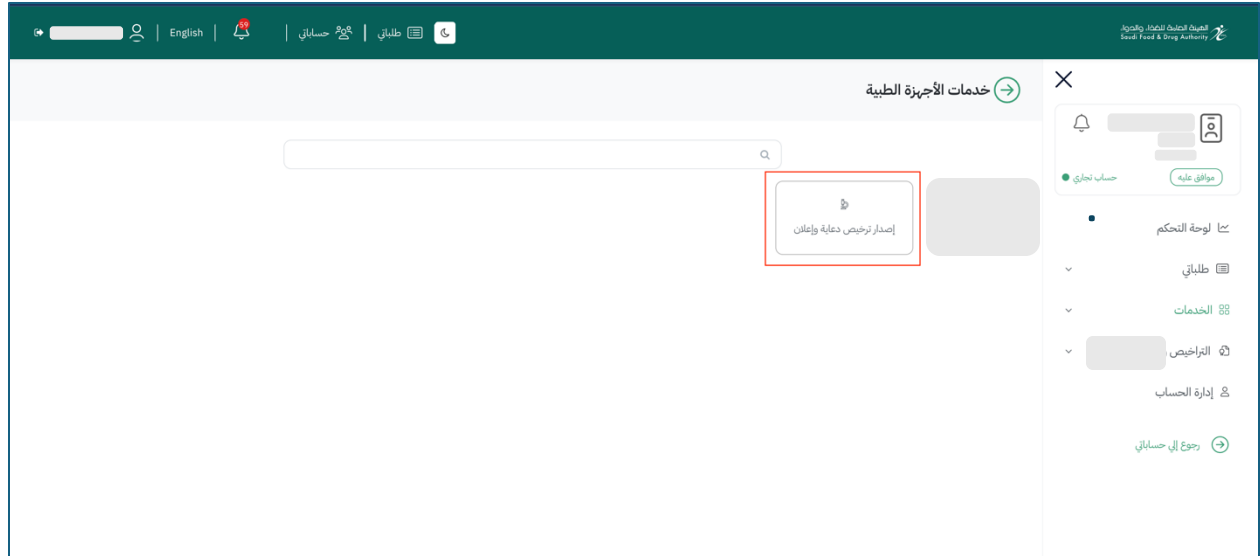
١. يقوم المستخدم باختيار أحد الحسابات المسؤول عنها.
٢. يقوم النظام بفتح شاشة تفاصيل الحساب – شاشة لوحة التحكم والتي تعرض ملخصات عن الطلبات والترخيص.



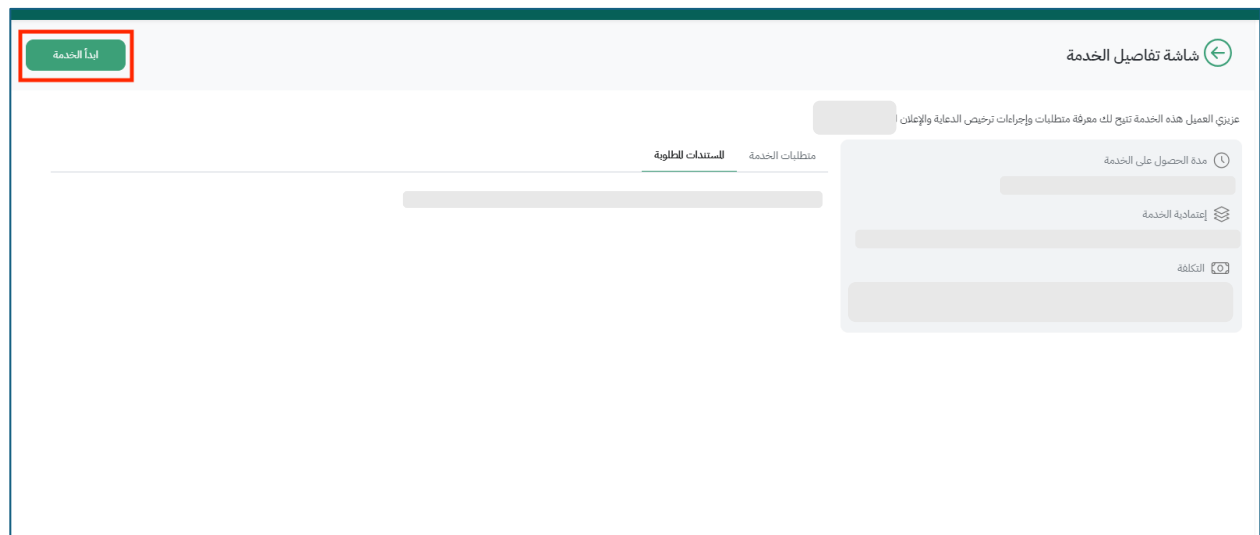
3. يختار المستخدم الخدمات من القائمة الجانبية.
4. يعرض النظام الخدمات بحسب كل مجال (الدواء، الأجهزة الطبية، الغذاء، الأعلاف، المبيدات).



5. يختار المستخدم أحد المجالات التي يرغب في تقديم طلب الدعاية والإعلان عليها.
6. يقوم النظام بتوجيه المستخدم إلى قائمة الخدمات الإلكترونية للمجال الذي تم اختياره.



7. يقوم المستخدم باختيار خدمة الدعاية والإعلان.
8. يقوم النظام بتوجيه المستخدم إلى شاشة تفاصيل الخدمة والتي تختلف باختلاف المجال:



9. يعرض النظام نموذج تقديم طلب الخدمة والتي تختلف باختلاف المجال كالتالي:

a. مجال الدواء:

- يعرض النظام معلومات المنشأة.
- يعرض النظام المنتجات المسجلة للشركة ويختار المستخدم المنتجات التي يرغب تضمينها في الدعاية والإعلان.
- يتيح النظام للمستخدم حذف أي منتج قبل تقديم الطلب أو استعراض بياناته.
- يختار المستخدم (التالي) للتوجه إلى شاشة تفاصيل الدعاية والإعلان.
- من خلال الشاشة يقوم المستخدم بإدخال كل البيانات المطلوبة لتفاصيل الإعلان.
- يتيح النظام للمستخدم الرجوع إلى شاشة تفاصيل الخدمة أو حفظ الطلب كمسودة (ويتم حفظ الطلب في قائمة الطلبات).
- يقوم المستخدم بالموافقة على الشروط والأحكام ومن ثم اختيار (التالي).
- يقوم النظام بتوجيه المستخدم إلى مرحلة الدفع.
- من شاشة الرسوم يعرض النظام قائمة المنتجات التي تم اختيارها والرسوم لكل منتج.
- من خلال مرحلة دفع الرسوم يقوم المستخدم باختيار إنشاء فاتورة فيعرض النظام تفاصيل فاتورة السداد ورقمها.
- يقوم المستخدم بسداد قيمة الفاتورة من خلال قنوات الدفع الإلكترونية.
- قبل دفع الرسوم يقوم النظام بحفظ الطلب في قائمة طلباتي (خدمة الدعاية والإعلان) وتكون حالة الطلب "بانتظار الدفع".
- بعد دفع الرسوم تكون حالة الطلب "قيد المراجعة" ويرسل الطلب للهيئة ليتم مراجعته.

b. مجال الأجهزة والمستلزمات الطبية:

- يعرض النظام معلومات المنشأة.
- يعرض النظام المنتجات المسجلة للشركة ويختار المستخدم المنتجات التي يرغب تضمينها في الدعاية والإعلان.
- يتيح النظام للمستخدم حذف أي منتج قبل تقديم الطلب أو استعراض بياناته.
- يختار المستخدم (التالي) للتوجه إلى شاشة تفاصيل الدعاية والإعلان.
- من خلال الشاشة يقوم المستخدم بإدخال كل البيانات المطلوبة لتفاصيل الإعلان.
- يتيح النظام للمستخدم الرجوع إلى شاشة تفاصيل الخدمة أو حفظ الطلب كمسودة (ويتم حفظ الطلب في قائمة الطلبات).
- يقوم المستخدم بالموافقة على الشروط والأحكام ومن ثم اختيار (التالي).
- يقوم النظام بتوجيه المستخدم إلى مرحلة الدفع.
- من شاشة الرسوم يعرض النظام قائمة المنتجات التي تم اختيارها والرسوم لكل منتج.
- من خلال مرحلة دفع الرسوم يقوم المستخدم باختيار إنشاء فاتورة فيعرض النظام تفاصيل فاتورة السداد ورقمها.
- يقوم المستخدم بسداد قيمة الفاتورة من خلال قنوات الدفع الإلكترونية.
- قبل دفع الرسوم يقوم النظام بحفظ الطلب في قائمة طلباتي (خدمة الدعاية والإعلان) وتكون حالة الطلب "بانتظار الدفع".
- بعد دفع الرسوم تكون حالة الطلب "قيد المراجعة" ويرسل الطلب للهيئة ليتم مراجعته.

c. مجال الغذاء:

- يعرض النظام بيانات المنشأة.
- يختار المستخدم خيار (إضافة إعلان)
- يعرض النظام المنتجات المسجلة للشركة ويختار المستخدم المنتجات التي يرغب تضمينها في الدعاية والإعلان.
- يختار المستخدم (التالي) للتوجه إلى شاشة تفاصيل الدعاية والإعلان.
- من خلال الشاشة يقوم المستخدم بإدخال كل البيانات المطلوبة لتفاصيل الإعلان.
- النظام يتيح للمستخدم تحديد مدة الترخيص.

- يتيح النظام للمستخدم الرجوع إلى شاشة تفاصيل الخدمة أو حفظ الطلب كمسودة (ويتم حفظ الطلب في قائمة الطلبات).
- يختار المستخدم خيار (حفظ).
- في حال وجود أكثر من إعلان فإن النظام سيتيح للمستخدم إضافة أكثر من إعلان في الطلب الواحد من خلال الضغط على خيار (إضافة إعلان) مرة أخرى وإدخال كل البيانات المطلوبة لتفاصيل الإعلان الجديد.
- يقوم المستخدم بالموافقة على الشروط والأحكام ومن ثم اختيار (التالي)
- يقوم النظام بتوجيه المستخدم إلى مرحلة الدفع.
- من شاشة الرسوم يعرض النظام قائمة المنتجات التي تم اختيارها والرسوم لكل منتج.
- من خلال مرحلة دفع الرسوم يقوم المستخدم باختيار إنشاء فاتورة فيعرض النظام تفاصيل فاتورة السداد ورقمها.
- يقوم المستخدم بسداد قيمة الفاتورة من خلال قنوات الدفع الإلكترونية.
- قبل دفع الرسوم يقوم النظام بحفظ الطلب في قائمة طلباتي (خدمة الدعاية والإعلان) وتكون حالة الطلب "بانتظار الدفع".
- بعد دفع الرسوم سيتم قبول الطلب بشكل مباشر وإصدار الترخيص في قائمة التراخيص.
- من نافذة (التراخيص) من القائمة الجانبية يختار المستخدم خيار (الدعاية والإعلان)
- استعراض تفاصيل الترخيص من خلال الضغط على خيار (الإجراء)
- الضغط على خيار (تأكيد نشر الإعلان)

d. مجال الأعلاف:

- يعرض النظام بيانات المنشأة.
- يختار المستخدم خيار (إضافة إعلان).
- يعرض النظام المنتجات المسجلة للشركة ويختار المستخدم المنتجات التي يرغب تضمينها في الدعاية والإعلان.
- يختار المستخدم (التالي) للتوجه إلى شاشة تفاصيل الدعاية والإعلان.
- من خلال الشاشة يقوم المستخدم بإدخال كل البيانات المطلوبة لتفاصيل الإعلان، ويتيح النظام للمستخدم تحديد مدة الترخيص
- يتيح النظام للمستخدم الرجوع إلى شاشة تفاصيل الخدمة أو حفظ الطلب كمسودة (ويتم حفظ الطلب في قائمة الطلبات).
- يختار المستخدم خيار (حفظ)
- في حال وجود أكثر من إعلان فإن النظام سيتيح للمستخدم إضافة أكثر من إعلان في الطلب الواحد من خلال الضغط على خيار (إضافة إعلان) مرة أخرى وإدخال كل البيانات المطلوبة لتفاصيل الإعلان الجديد.
- يقوم المستخدم بالموافقة على الشروط والأحكام ومن ثم اختيار (التالي).
- يقوم النظام بتوجيه المستخدم إلى مرحلة الدفع.
- من شاشة الرسوم يعرض النظام قائمة المنتجات التي تم اختيارها والرسوم لكل منتج.
- من خلال مرحلة دفع الرسوم يقوم المستخدم باختيار إنشاء فاتورة فيعرض النظام تفاصيل فاتورة السداد ورقمها.
- يقوم المستخدم بسداد قيمة الفاتورة من خلال قنوات الدفع الإلكترونية.
- قبل دفع الرسوم يقوم النظام بحفظ الطلب في قائمة طلباتي (خدمة الدعاية والإعلان) وتكون حالة الطلب "بانتظار الدفع".
- بعد دفع الرسوم سيتم قبول الطلب بشكل مباشر وإصدار الترخيص في قائمة التراخيص.
- من نافذة (التراخيص) من القائمة الجانبية يختار المستخدم خيار (الدعاية والإعلان).
- استعراض تفاصيل الترخيص من خلال الضغط على خيار (الإجراء).
- الضغط على خيار (تأكيد نشر الإعلان).

e. مجال المبيدات:

- يعرض النظام معلومات المنشأة.
- يقوم المستخدم بتعبئة البيانات الخاصة بمعلومات التواصل .
- يعرض النظام المنتجات المسجلة للشركة ويختار المستخدم المنتجات التي يرغب تضمينها في الدعاية والإعلان.
- يتيح النظام للمستخدم حذف أي منتج قبل تقديم الطلب أو استعراض بياناته.
- يختار المستخدم (التالي) للتوجه إلى شاشة تفاصيل الدعاية والإعلان.
- من خلال الشاشة يقوم المستخدم بإدخال كل البيانات المطلوبة لتفاصيل الإعلان.
- يتيح النظام للمستخدم الرجوع إلى شاشة تفاصيل الخدمة أو حفظ الطلب كمسودة (ويتم حفظ الطلب في قائمة الطلبات)
- يقوم المستخدم بالموافقة على الشروط والأحكام ومن ثم اختيار (التالي).
- يقوم النظام بتوجيه المستخدم إلى مرحلة الدفع.
- من شاشة الرسوم يعرض النظام قائمة المنتجات التي تم اختيارها والرسوم لكل منتج.
- من خلال مرحلة دفع الرسوم يقوم المستخدم باختيار إنشاء فاتورة فيعرض النظام تفاصيل فاتورة السداد ورقمها.
- يقوم المستخدم بسداد قيمة الفاتورة من خلال قنوات الدفع الإلكترونية.
- قبل دفع الرسوم يقوم النظام بحفظ الطلب في قائمة طلباتي (خدمة الدعاية والإعلان) وتكون حالة الطلب "بانتظار الدفع".
- بعد دفع الرسوم تكون حالة الطلب "قيد المراجعة" ويرسل الطلب للهيئة ليتم مراجعته.

English | العربية | ٥

إعلان جديد

1 بيانات المنتجات 2 تفاصيل الدعاية والإعلان

تفاصيل الإعلانات

بيانات المنشأة

رقم الجوال العنوان البريد الإلكتروني

بيانات الاعلانات

مدة الاعلان عدد للمنتجات الاجرامات

الشروط و الأحكام

الوافقة على الشروط و الأحكام*

أمر بأني قد اخطعت على الشروط والتغطيات الواردة في دليل شروط وإجراءات الدعاية أو اخطعت للمنتجات الغذائية والأغذية ومبيدات الصحة العامة وعليه العمد بالانضمام بما ورد في أنظمة الهيئة العامة للغذاء والدواء والالتزام بالتشديدات والوافقيات القياسية والتدابير الأخرى المتعلقة بفتح أفراد إختصاص عنه وأن أي مخالفة تعرضنا للمساءلة القانونية وتحمل كامل المسؤولية والتغطيات القارية على ذلك

التالي حفظ كمسودة

موافق عليه حساب تجريبي

لوحة التحكم طلباتي الخدمات

خدمات الدواء خدمات الأجهزة الطبية خدمات الغذاء خدمات الأتلاف خدمات البيئات

البرامجيات إدارة الحساب

[illegible]

[illegible]

٣. استعراض الطلبات لخدمة الدعاية والإعلان:

1. من القائمة الجانبية يختار المستخدم "طلباتي" ومنها يختار قائمة "طلبات الدعاية والإعلان".
2. يعرض النظام قائمة الطلبات لخدمة الدعاية والإعلان وحالة كل طلب حسب كل مجال كالتالي:

طلبات ترخيص الدعاية والإعلان									
رقم الطلب	نوع الطلب	المجال	اسم المنتج	حالة الطلب	حالة الترخيص	تاريخ تقديم الطلب من - إلى	حالة الطلب	إصدار	تاريخ تقديم الطلب
1	إصدار ترخيص	خدمات الغذاء	20-8-2025	1	لا	20-8-2025	1	إصدار ترخيص	20-8-2025
2	إصدار ترخيص	خدمات الغذاء	20-8-2025	1	لا	20-8-2025	1	إصدار ترخيص	20-8-2025
3	إصدار ترخيص	خدمات الدواء	18-8-2025	1	لا	18-8-2025	1	إصدار ترخيص	18-8-2025
4	إصدار ترخيص	خدمات الكاف	30-4-2025	1	لا	30-4-2025	1	إصدار ترخيص	30-4-2025
5	إصدار ترخيص	خدمات الغذاء	30-4-2025	1	لا	30-4-2025	1	إصدار ترخيص	30-4-2025
6	إصدار ترخيص	خدمات البليات	30-4-2025	1	لا	30-4-2025	1	إصدار ترخيص	30-4-2025
7	إصدار ترخيص	خدمات للأجهزة الطبية	30-4-2025	1	لا	30-4-2025	1	إصدار ترخيص	30-4-2025
8	إصدار ترخيص	خدمات الدواء	30-4-2025	1	لا	30-4-2025	1	إصدار ترخيص	30-4-2025
9	إصدار ترخيص	خدمات الدواء	21-11-2024	2	لا	21-11-2024	2	إصدار ترخيص	21-11-2024
10	إصدار ترخيص	خدمات البليات	21-11-2024	2	لا	21-11-2024	2	إصدار ترخيص	21-11-2024

a. الدواء:

- يتيح النظام للمستخدم التعديل على بيانات الطلب في حال كانت حالة الطلب "غير مكتمل"
- يتيح النظام للمستخدم تعديل البيانات وإرسال الطلب للهيئة مرة أخرى وتكون حالة الطلب "قيد المراجعة".
- يتيح النظام للمستخدم الاعتراض على الطلب في حال تم رفضه وبعد قبول الاعتراض يتم قبول الطلب وإصدار الترخيص.
- يتيح النظام للمستخدم الاعتراض على الطلب في حال تم الغاؤه وبعد قبول الاعتراض يتم قبول الطلب وإعادة تفعيل الترخيص.
- يتيح النظام للمستخدم في حال تم رفض الاعتراض أن يقدم استئناف على الطلب وفي حال قبول الاستئناف يتم قبول الطلب وإصدار الترخيص أو إعادة تفعيل الترخيص.

b. الأجهزة والمستلزمات الطبية:

- يتيح النظام للمستخدم التعديل على بيانات الطلب في حال كانت حالة الطلب "غير مكتمل"
- يتيح النظام للمستخدم تعديل البيانات وإرسال الطلب للهيئة مرة أخرى وتكون حالة الطلب "قيد المراجعة".
- يتيح النظام للمستخدم الاعتراض على الطلب في حال تم رفضه وبعد قبول الاعتراض يتم قبول الطلب وإصدار الترخيص.
- يتيح النظام للمستخدم الاعتراض على الطلب في حال تم الغاؤه وبعد قبول الاعتراض يتم قبول الطلب وإعادة تفعيل الترخيص.
- يتيح النظام للمستخدم في حال تم رفض الاعتراض أن يقدم استئناف على الطلب وفي حال قبول الاستئناف يتم قبول الطلب وإصدار الترخيص أو إعادة تفعيل الترخيص.

c. الغذاء:

- . يتيح النظام للمستخدم الاعتراض على الطلب في حال تم الغاؤه وبعد قبول الاعتراض يتم قبول الطلب وإعادة تفعيل الترخيص.
- يتيح النظام للمستخدم في حال تم رفض الاعتراض أن يقدم استئناف على الطلب وفي حال قبول الاستئناف يتم قبول الطلب وإعادة تفعيل الترخيص.

d. الأعلاف:

- يتيح النظام للمستخدم الاعتراض على الطلب في حال تم الغاؤه وبعد قبول الاعتراض يتم قبول الطلب وإعادة تفعيل الترخيص.
- يتيح النظام للمستخدم في حال تم رفض الاعتراض أن يقدم استئناف على الطلب وفي حال قبول الاستئناف يتم قبول الطلب وإعادة تفعيل الترخيص.

e. المبيدات:

- يتيح النظام للمستخدم التعديل على بيانات الطلب في حال كانت حالة الطلب "غير مكتمل"
- يتيح النظام للمستخدم تعديل البيانات وإرسال الطلب للهيئة مرة أخرى وتكون حالة الطلب " قيد المراجعة".
- . يتيح النظام للمستخدم الاعتراض على الطلب في حال تم رفضه وبعد قبول الاعتراض يتم قبول الطلب وإصدار الترخيص.
- يتيح النظام للمستخدم الاعتراض على الطلب في حال تم الغاؤه وبعد قبول الاعتراض يتم قبول الطلب وإعادة تفعيل الترخيص.
- يتيح النظام للمستخدم في حال تم رفض الاعتراض أن يقدم استئناف على الطلب وفي حال قبول الاستئناف يتم قبول الطلب وإصدار الترخيص أو إعادة تفعيل الترخيص.

الدفع

تفاصيل الفاتورة

#	عدد المنتجات	الرسوم للمنتج سنوياً	مدة الترخيص	الإجمالي
1	2		1	

قيمة الفاتورة الإجمالية

طريقة الدفع

الدفع من خلال رقم سداد ☐

الدفع للبائس ☐

اسم للفوتر

رقم فاتورة سداد

رقم مقوّن سداد

تاريخ انتهاء السداد

٤. استعراض التراخيص لخدمة الدعاية والإعلان:

1. من القائمة الجانبية يختار المستخدم (التراخيص) ومن ثم يختار المستخدم خيار (الدعاية والإعلان).
2. يعرض النظام قائمة تراخيص الدعاية والإعلان حسب كل مجال كالتالي:

قائمة التراخيص										
#	رقم الترخيص	رقم الطلب	تاريخ الإصدار	تاريخ الانتهاء	مدة الترخيص	للمجال	عدد المنتجات	حالة الترخيص	حالة الاعتراض	الإجراء
1	24-SFDA-P-0015	P-2024-00056	2024-11-30	2028-11-30	4	خدمات الليدات	2	ساري	<input type="radio"/>	<input type="radio"/>
2	24-SFDA-D-0020	D-2024-00082	2024-11-30	2024-11-29	2	خدمات الدواء	1	منتهي	<input type="radio"/>	<input type="radio"/>
3	24-SFDA-D-0021	D-2024-00080	2024-11-30	2024-11-29	2	خدمات الدواء	1	منتهي	<input type="radio"/>	<input type="radio"/>
4	MDA011240007	MD-2024-00066	2024-11-29	2026-11-29	2	خدمات الأجهزة الطبية	1	ساري	<input type="radio"/>	<input type="radio"/>
5	24-SFDA-P-0014	P-2024-00048	2024-11-29	2024-11-29	2	خدمات الليدات	1	منتهي	<input type="radio"/>	<input type="radio"/>
6	24-SFDA-D-0019	D-2024-00077	2024-11-29	2024-11-29	4	خدمات الدواء	1	منتهي	<input type="radio"/>	<input type="radio"/>
7	1124-F-0044	F-2024-00054	2024-11-05	2025-11-05	1	خدمات الغذاء	1	ساري	<input type="radio"/>	<input type="radio"/>
8	1024-FE-0018	FE-2024-00028	2024-10-21	2025-10-21	1	خدمات الأغذية	1	ساري	<input type="radio"/>	<input type="radio"/>

a. الدواء:

- يختار المستخدم أحد التراخيص.
- يعرض النظام تفاصيل الترخيص وحالة الترخيص.
- يتيح النظام للمستخدم استعراض تفاصيل المنتجات بالتراخيص.
- يتيح النظام للمستخدم تحميل ملف الترخيص.
- يتيح النظام للمستخدم تحميل رمز ال QR Code الخاص بالإعلان.

b. الأجهزة والمستلزمات الطبية:

- يختار المستخدم أحد التراخيص.

- يعرض النظام تفاصيل الترخيص وحالة الترخيص.
- يتيح النظام للمستخدم استعراض تفاصيل المنتجات بالترخيص.
- يتيح النظام للمستخدم تحميل ملف الترخيص.
- يتيح النظام للمستخدم تحميل رمز ال QR Code الخاص بالإعلان.

c. الغذاء:

- يختار المستخدم أحد التراخيص.
- يعرض النظام تفاصيل الترخيص وحالة الترخيص.
- يتيح النظام للمستخدم استعراض تفاصيل المنتجات بالترخيص.
- يتيح النظام للمستخدم التأكيد على أنه تم نشر الإعلان في حالة كان تم قبول الطلب بشكل مباشر فقط وكانت حالة الترخيص ساري ويظهر ذلك في تفاصيل الترخيص لدى الهيئة. ويتم عمل الإجراء مرة واحدة فقط.
- يتيح النظام للمستخدم تحميل ملف الترخيص.
- يتيح النظام للمستخدم تحميل رمز ال QR Code الخاص بالإعلان.

d. الأعلاف:

- يختار المستخدم أحد التراخيص.
- يعرض النظام تفاصيل الترخيص وحالة الترخيص.
- يتيح النظام للمستخدم استعراض تفاصيل المنتجات بالترخيص.
- يتيح النظام للمستخدم التأكيد على أنه تم نشر الإعلان في حالة كان تم قبول الطلب بشكل مباشر فقط وكانت حالة الترخيص ساري ويظهر ذلك في تفاصيل الترخيص لدى الهيئة. ويتم عمل الإجراء مرة واحدة فقط.
- يتيح النظام للمستخدم تحميل ملف الترخيص.
- يتيح النظام للمستخدم تحميل رمز ال QR Code الخاص بالإعلان.

e. المبيدات:

- يختار المستخدم أحد التراخيص.
- يعرض النظام تفاصيل الترخيص وحالة الترخيص.
- يتيح النظام للمستخدم استعراض تفاصيل المنتجات بالترخيص.
- يتيح النظام للمستخدم تحميل ملف الترخيص.
- يتيح النظام للمستخدم تحميل رمز ال QR Code الخاص بالإعلان.

٥. تمديد ترخيص الدعاية والإعلان:

1. في حال كان الترخيص لأحد المجالات التي تحتاج مراجعة الهيئة (مجال الدواء، المبيدات، الأجهزة والمستلزمات الطبية).
2. وفي حال كانت حالة الترخيص ساري، يتيح النظام للمستخدم تمديد الترخيص.
 - a. فيقوم النظام بتحديد مدة التمديد وإتاحة التعديل على تفاصيل الإعلان بدون تغيير مرفق الإعلان بحسب نوع المجال الخاص بالترخيص.
 - b. يختار المستخدم التالي فيتم توجيهه لشاشة الرسوم بنفس الآلية في إصدار الترخيص.
 - c. بعد سداد الرسوم يتم إضافة الطلب في قائمة الطلبات ويكون نوع الطلب "تمديد الترخيص".

٦. تجديد ترخيص الدعاية والإعلان:

1. في حال كان الترخيص لمجال من المجالات التي تحتاج لمراجعة الهيئة (مجال الدواء، المبيدات، الأجهزة والمستلزمات الطبية) أو للمجالات التي يتم قبولها بشكل مباشر (الغذاء، الأعلاف).
2. وفي حال كانت حالة الترخيص منتهية، يتيح النظام للمستخدم تجديد الترخيص:
 - a. فيقوم النظام بتحديد مدة التجديد وإتاحة التعديل على تفاصيل الإعلان بدون تغيير مرفق الإعلان بحسب نوع المجال الخاص بالترخيص.
 - b. يختار المستخدم التالي فيتم توجيهه لشاشة الرسوم بنفس الآلية في إصدار الترخيص.
 - c. بعد سداد الرسوم يتم إضافة الطلب في قائمة الطلبات ويكون نوع الطلب "تجديد الترخيص".

English | حساباتي | طلباتي | تفصيلات

تفاصيل الترخيص

رقم الترخيص: MDAD08240006

تاريخ انتهاء الترخيص: 2024 / 08 / 20

تاريخ إصدار الترخيص: 2024 / 08 / 21

رقم الترخيص: MDAD08240006

رقم الطلب: MD-2024-00029

نوع الإعلان: مقرر (كتابة ثابتة و/أو صورة ثابتة)

مرفق الإعلان: مرفقات

محتوى الإعلان: -

تفاصيل المنتجات

قائمة المنتجات

#	اسم الجهاز	رقم الجهاز	اسم الصانع	الإجراءات
1				

English | حساباتي | طلباتي | تفصيلات

مجال خدمات الأجهزة الطبية : تجديد ترخيص

1 تفصيلات الدعاية والإعلان

2 الدفع

مدة الإعلان (اختيار واحد فقط): 1

نوع العرض: دعاية وإعلان

وسيلة العرض: نشرات علمية

طريقة الإعلان في منصات التواصل الاجتماعي: من حساب منشأة

التالي

السابق

٧. الرد على تعليق ترخيص الدعاية والإعلان:

1. في حال كان الترخيص معلق، يتيح النظام للمستخدم الرد على التعليق.
 - a. يختار المستخدم شاشة تفاصيل تعليق وإلغاء الترخيص.
 - b. يقوم النظام بعرض تفاصيل تعليق الترخيص.
 - c. يقوم المستخدم بإدخال الرد على الاستفسارات المطلوبة من الهيئة.
 - d. يرسل الرد إلى الهيئة.

٨. استعراض تفاصيل الترخيص الملغى:

1. في حال كان الترخيص ملغى، يتيح النظام للمستخدم الاطلاع على سبب الإلغاء.
 - a. يختار المستخدم شاشة تفاصيل تعليق وإلغاء الترخيص.
 - b. يقوم النظام بعرض تفاصيل إلغاء الترخيص.