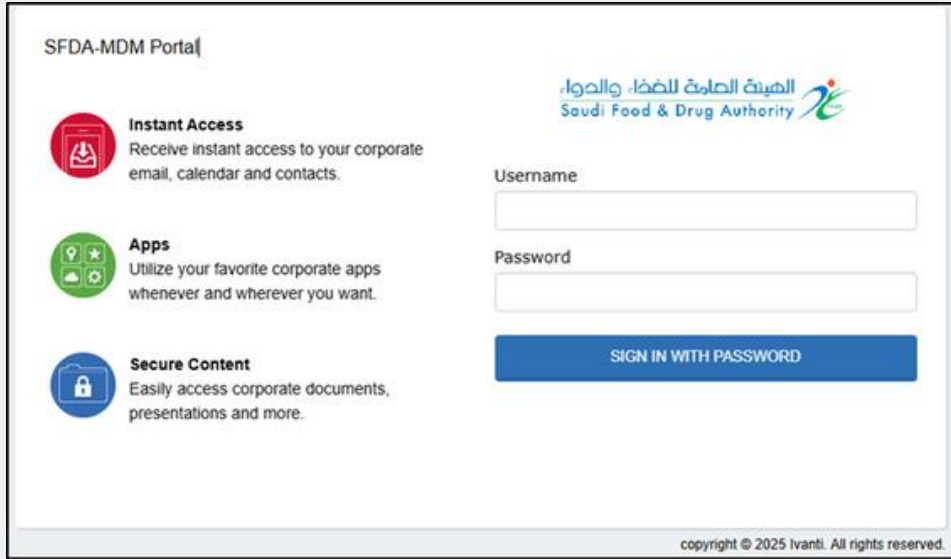


## إدارة الأجهزة المحمولة

Digital Transformation & IT Executive  
Department  
Information Security Operation Section

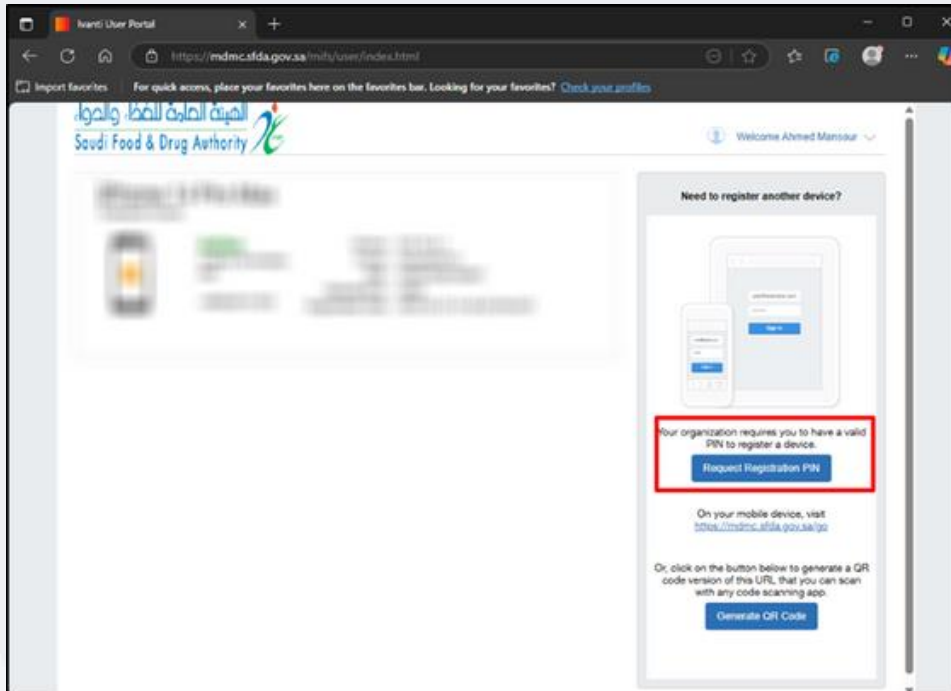
# طريقة التحميل للأجهزة المحمولة:

- تحميل التطبيق **ivanti Mobile@work** لأجهزة Apple أو Android
- فتح الرابط التالي من متصفح الكمبيوتر <https://mdmc.sfda.gov.sa>
- تسجيل الدخول باستخدام حساب الهيئة



The screenshot shows the SFDA-MDM Portal login interface. On the left, there are three service cards: 'Instant Access' (red icon), 'Apps' (green icon), and 'Secure Content' (blue icon). On the right, there is a login form with fields for 'Username' and 'Password', and a blue button labeled 'SIGN IN WITH PASSWORD'. The SFDA logo is at the top right. At the bottom, it says 'copyright © 2025 Ivanti. All rights reserved.'

- انقر على **Request Registration PIN**



The screenshot shows the Ivanti User Portal in a web browser. The page has a header with the SFDA logo and a welcome message. A sidebar on the left contains navigation links. The main content area has a section titled 'Need to register another device?' which includes a red box around the 'Request Registration PIN' button. Below this, there is a link to visit the portal on a mobile device and a 'Generate QR Code' button.

# طريقة التحميل للأجهزة المحمولة:

• -اختيار نظام الجهاز **Apple iPhone or Android**

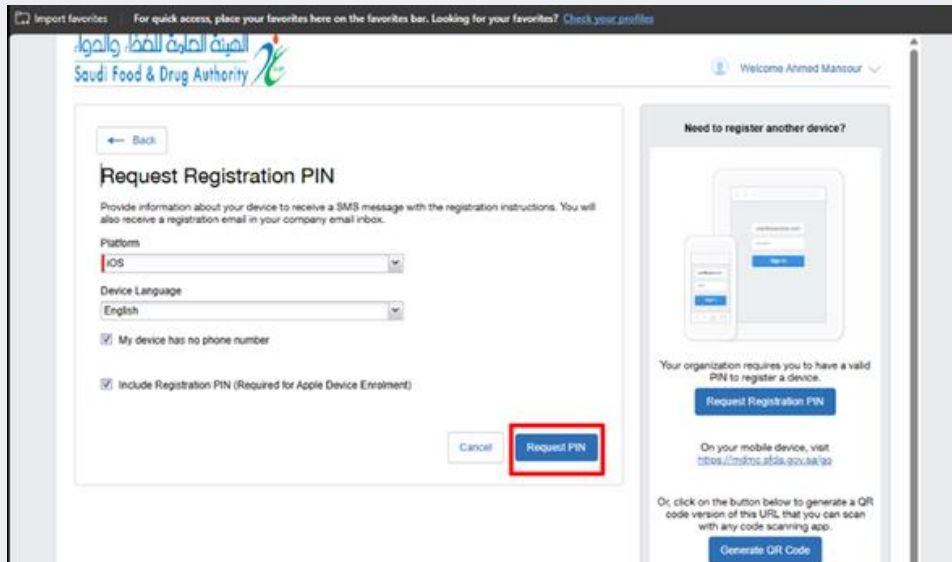
• -التأكد من تفعيل خيار:

**My device has no phone number**

• -التأكد من تفعيل خيار:

**Include Registration PIN (Required for Apple Device Enrolment)**

• انقر على **Request PIN**



Import favorites For quick access, place your favorites here on the favorites bar. Looking for your favorites? [Check your profiles](#)

الهيئة العامة للغذاء والدواء  
Saudi Food & Drug Authority

Welcome Ahmed Mansour

Request Registration PIN

Provide information about your device to receive a SMS message with the registration instructions. You will also receive a registration email in your company email inbox.

Platform  
iOS

Device Language  
English

☒ My device has no phone number

☒ Include Registration PIN (Required for Apple Device Enrolment)

Cancel Request PIN

Need to register another device?

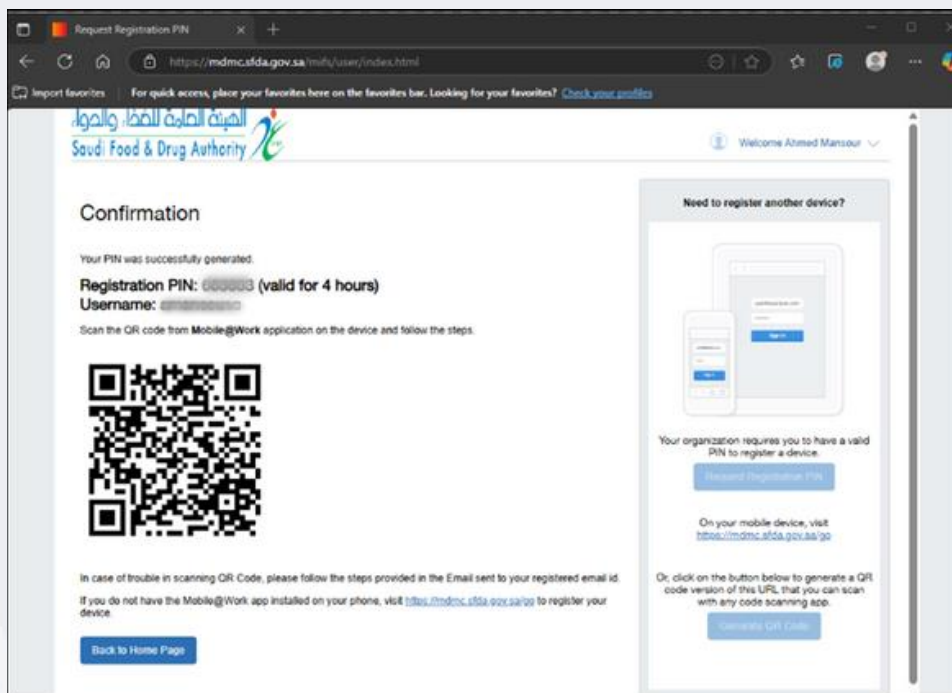
Your organization requires you to have a valid PIN to register a device.

Request Registration PIN

On your mobile device, visit <https://mdmc.sfda.gov.sa/go>

Or click on the button below to generate a QR code version of this URL that you can scan with any code scanning app.

Generate QR Code



Request Registration PIN

https://mdmc.sfda.gov.sa/mdc/user/index.html

Import favorites For quick access, place your favorites here on the favorites bar. Looking for your favorites? [Check your profiles](#)

الهيئة العامة للغذاء والدواء  
Saudi Food & Drug Authority

Welcome Ahmed Mansour

Confirmation

Your PIN was successfully generated.

Registration PIN: 000000 (valid for 4 hours)

Username: ahmedm@sfda.gov.sa

Scan the QR code from Mobile@Work application on the device and follow the steps.

In case of trouble in scanning QR Code, please follow the steps provided in the Email sent to your registered email id

If you do not have the Mobile@Work installed on your phone, visit <https://mdmc.sfda.gov.sa/go> to register your device.

Back to Home Page

Need to register another device?

Your organization requires you to have a valid PIN to register a device.

Request Registration PIN

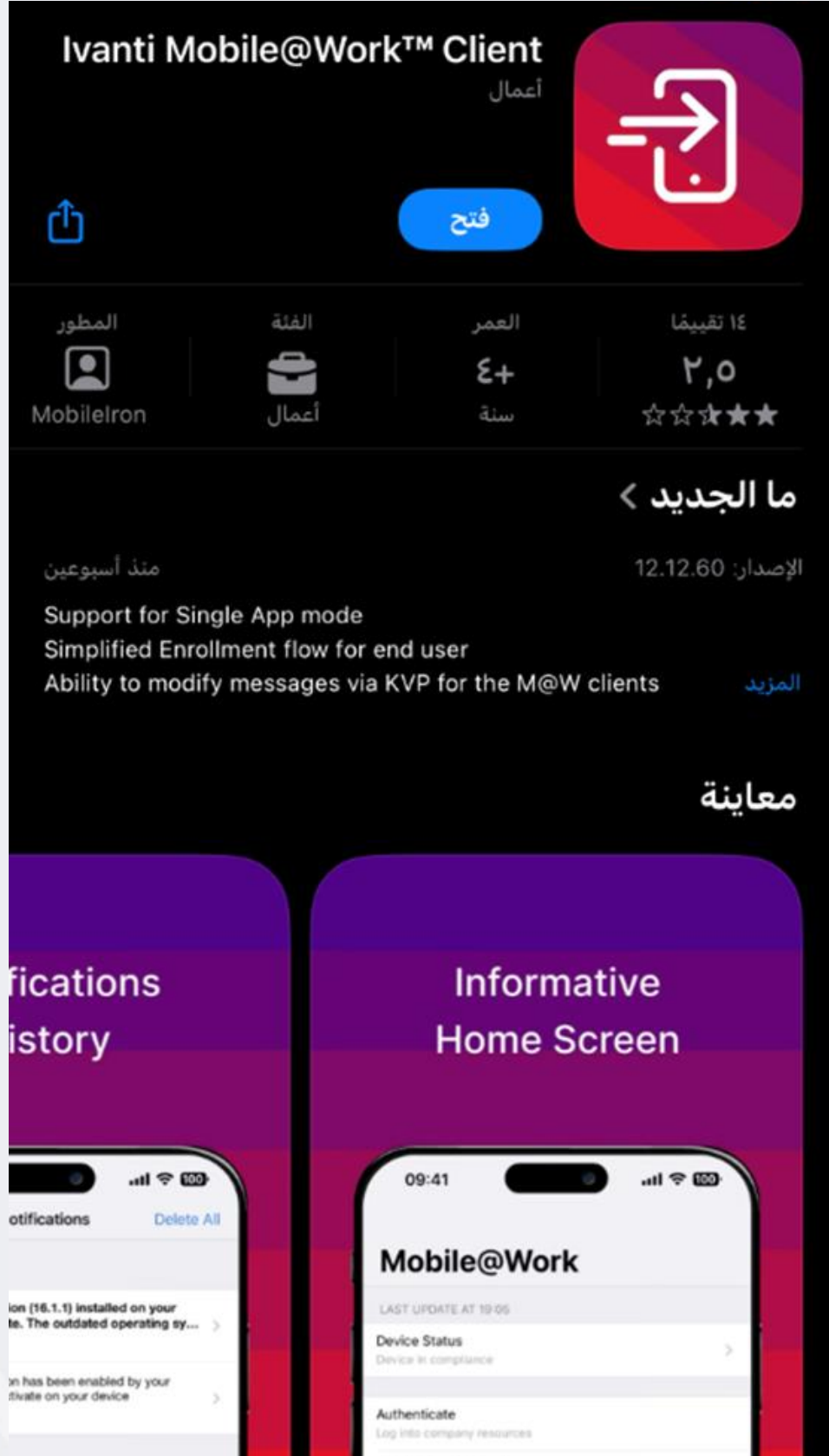
On your mobile device, visit <https://mdmc.sfda.gov.sa/go>

Or click on the button below to generate a QR code version of this URL that you can scan with any code scanning app.

Generate QR Code

# الأجهزة المحمولة Apple iPhone

• فتح التطبيق [Ivanti Mobile@work](#)



# الأجهزة المحمولة Apple iPhone:

• فتح التطبيق [Ivanti Mobile@work](#)



# الأجهزة المحمولة Apple iPhone:

• فتح التطبيق [ivanti Mobile@work](#)

## Your Privacy is Important



### Data Privacy

Mobile@Work will not access any personal content such as your personal emails, photos or voicemails.

### What data may be collected?



Your company may collect device details such as OS version, model & work application information such as name & version.

This data is used to ensure your device is secure and compliant with security policies.

Depending on your IT admin settings, your

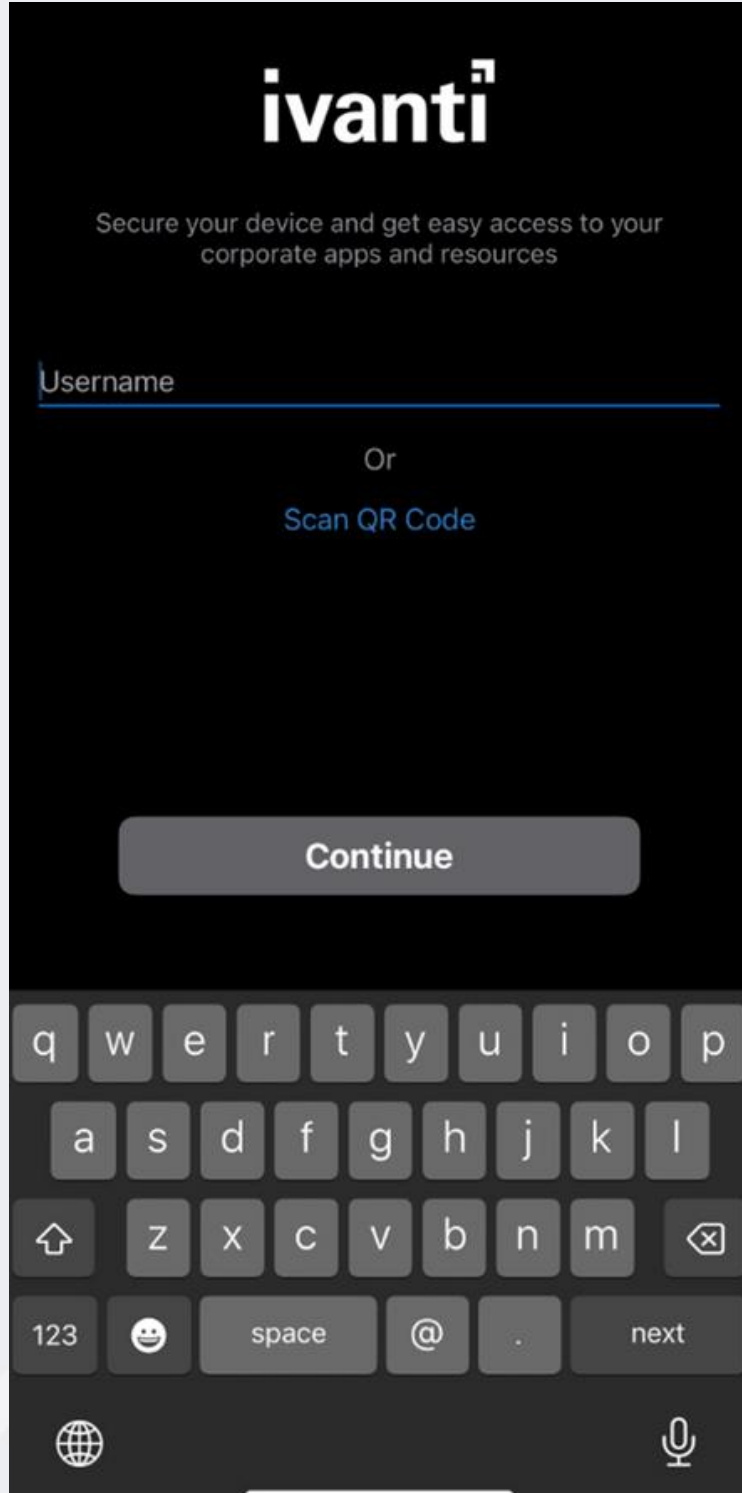
**Continue**

As required by Apple policy, Mobile@Work does not share any personally identifiable data collected by our service with any third parties for any reason.

# الأجهزة المحمولة Apple iPhone:

- انقر على **Scan QR Code**
- قم بعمل مسح لرمز الاستجابة السريعة QR Code الذي ظهر بعد الدخول على

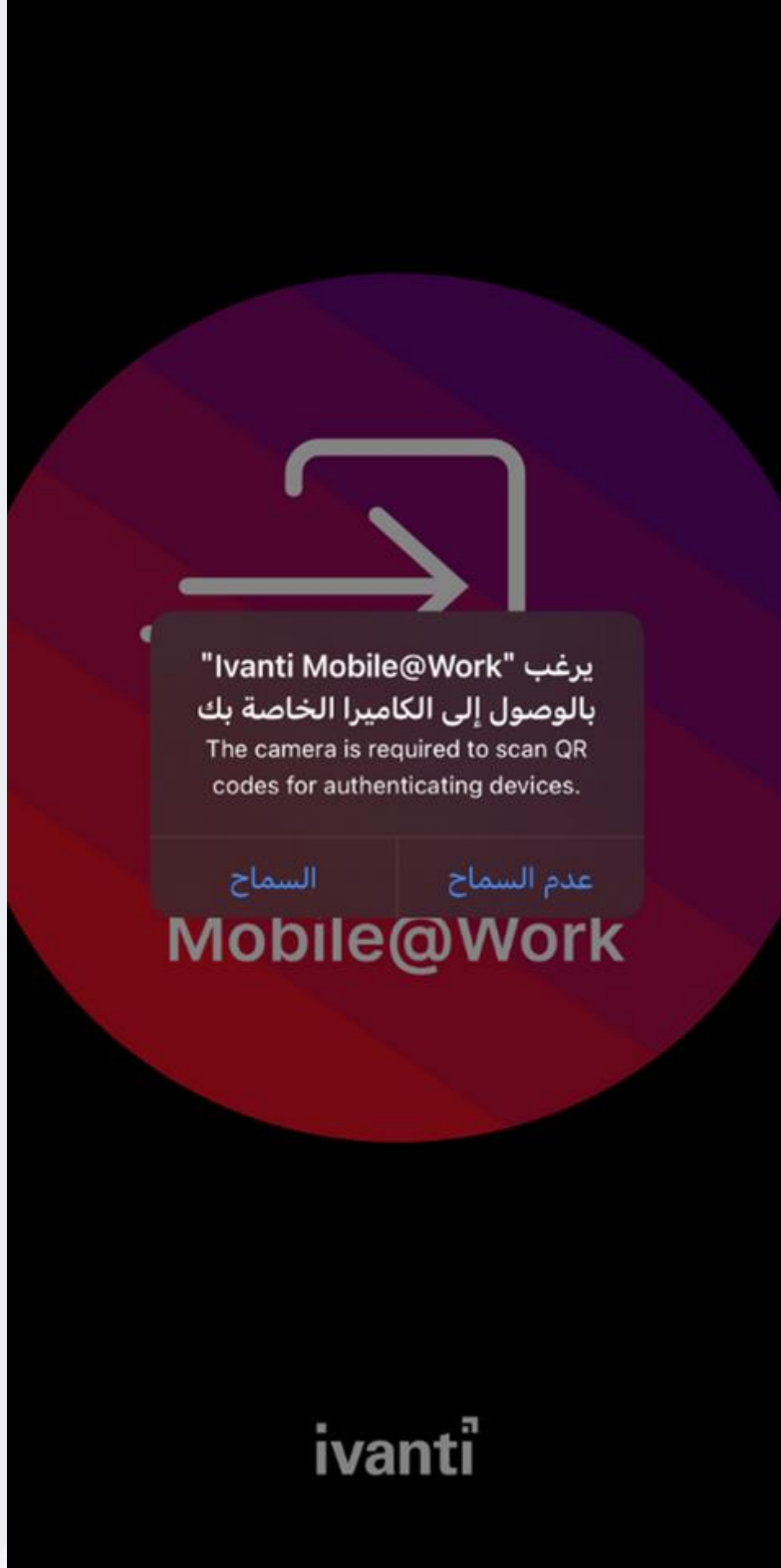
<https://mdmc.sfda.gov.sa>





# الأجهزة المحمولة Apple iPhone :

• السماح للأذونات التالية:





# الأجهزة المحمولة Apple iPhone:

• السماح للأذونات التالية:



# الأجهزة المحمولة Apple iPhone :

• انقر على **Register**

# ivanti

amansour.c

Please enter your credentials to register

mdmc.sfda.gov.sa

PIN

**Register**

Cancel


# الأجهزة المحمولة Apple iPhone :


• انقر على **I Understand**


ivanti


Your Privacy Matters


What your company can never see?

Photos & Videos


Text Messages

Personal Email


Phone Calls

App Data


What your company might see?

Work Application Details

The names and versions of installed apps are collected to ensure your device is secure and compliant with security policies. App data is not collected.

Location

Depending on IT admin settings, last known location is collected to find a lost or stolen device, even when the app is closed or not in use.

Device Details

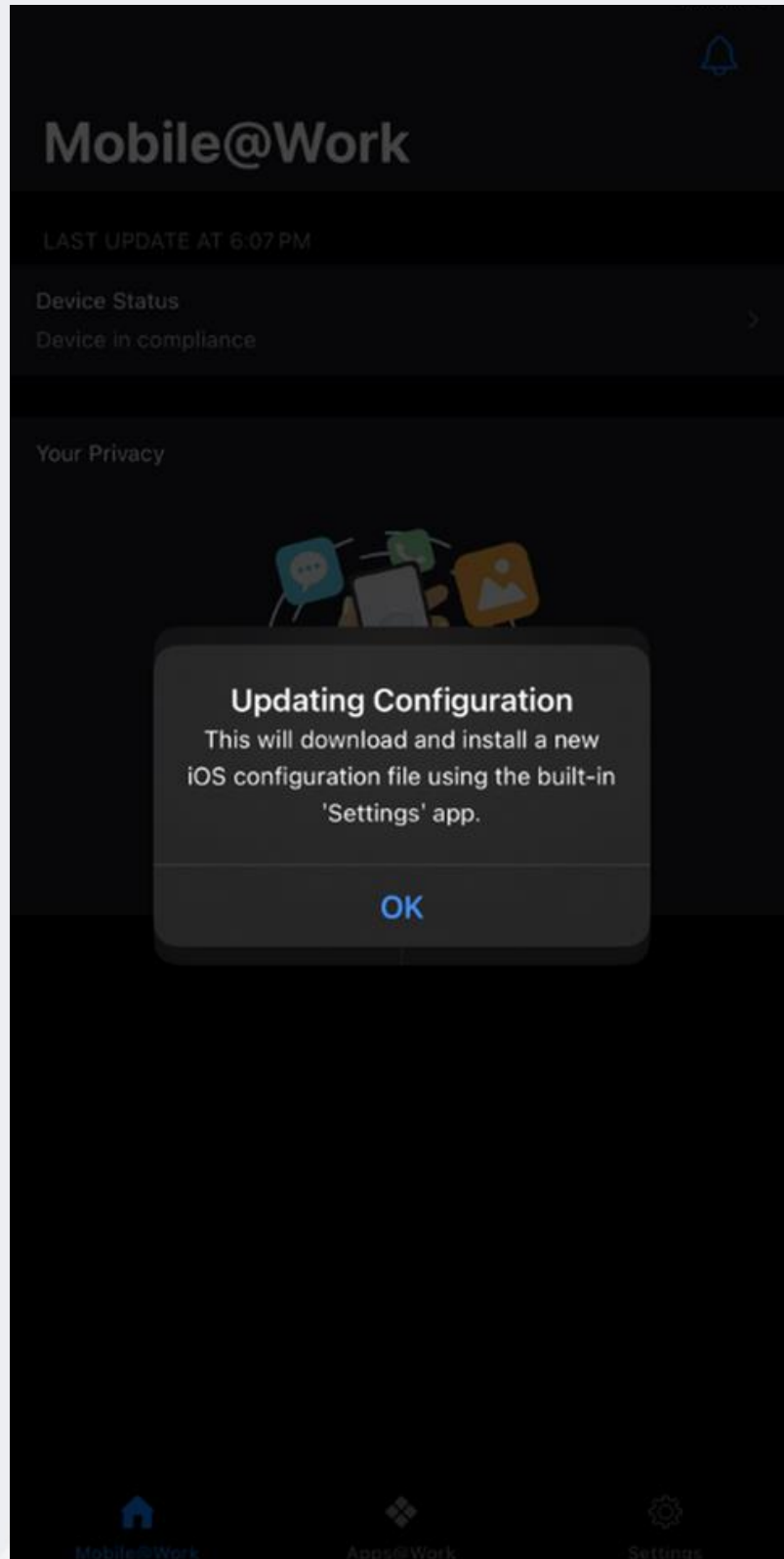
To provide secure mobility services, details like device type, model, make, manufacturer etc. may be collected.

I Understand

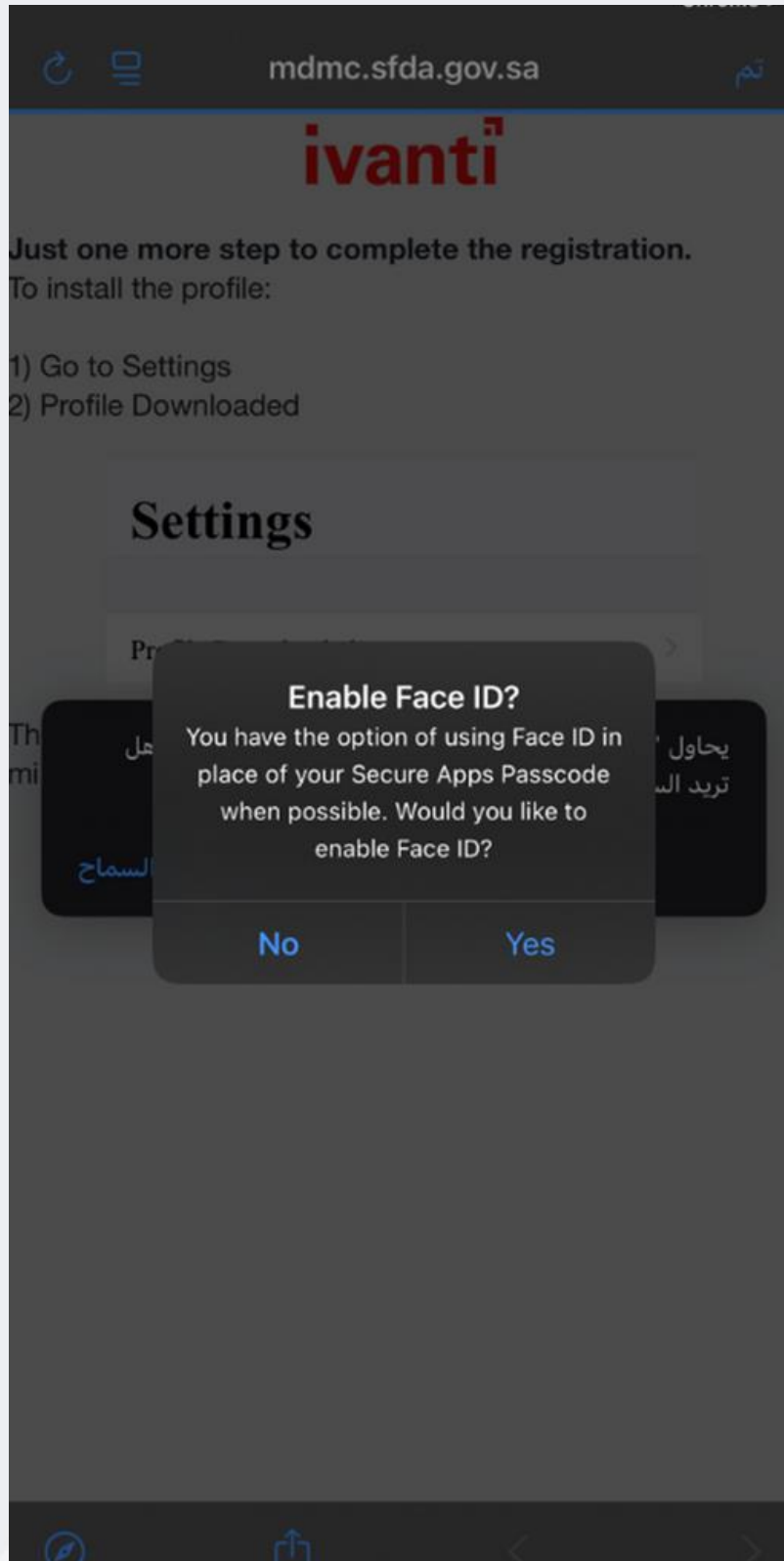
As required by Apple policy, Ivanti does not share any personally identifiable data collected by our service with any third parties for any reason.

الأجهزة المحمولة  
Apple iPhone

# الأجهزة المحمولة :Apple iPhone



## الأجهزة المحمولة Apple iPhone:



## الأجهزة المحمولة Apple iPhone:



# الأجهزة المحمولة Apple iPhone:

- -السماح بتنزيل ملف تعريف التكوين





## الأجهزة المحمولة Apple iPhone:

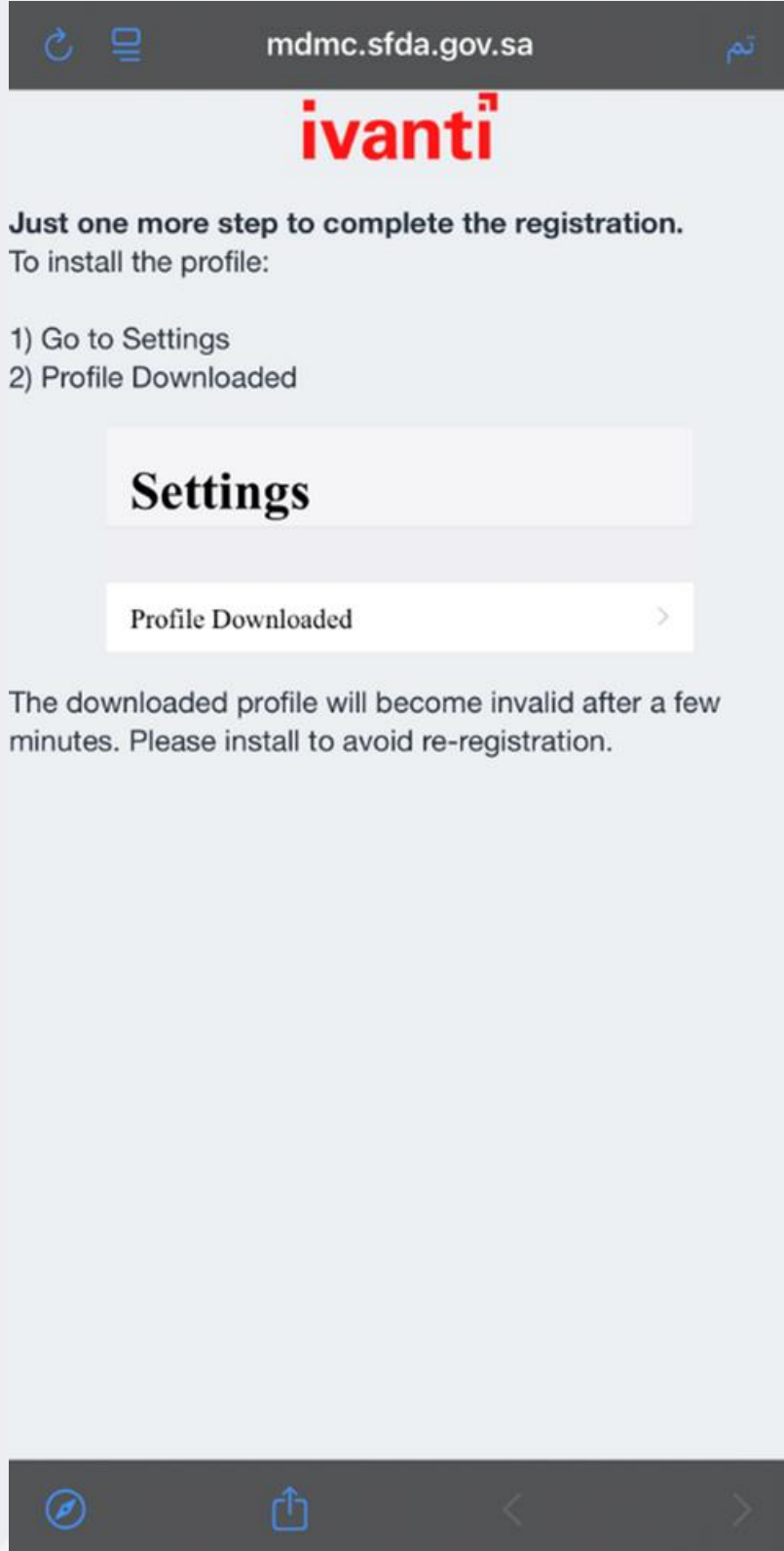


## الأجهزة المحمولة Apple iPhone:



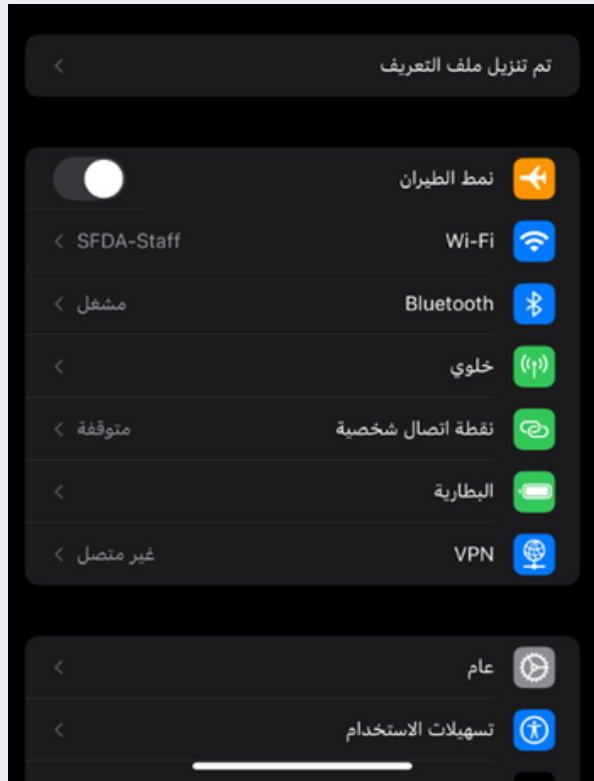
# الأجهزة المحمولة Apple iPhone :

- التوجه إلى الإعدادات ثم ملف التعريف

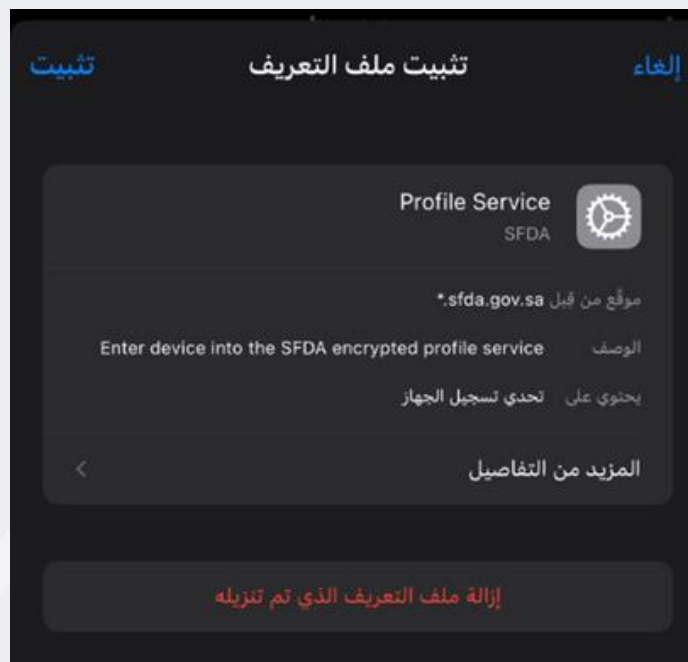


# الأجهزة المحمولة Apple iPhone:

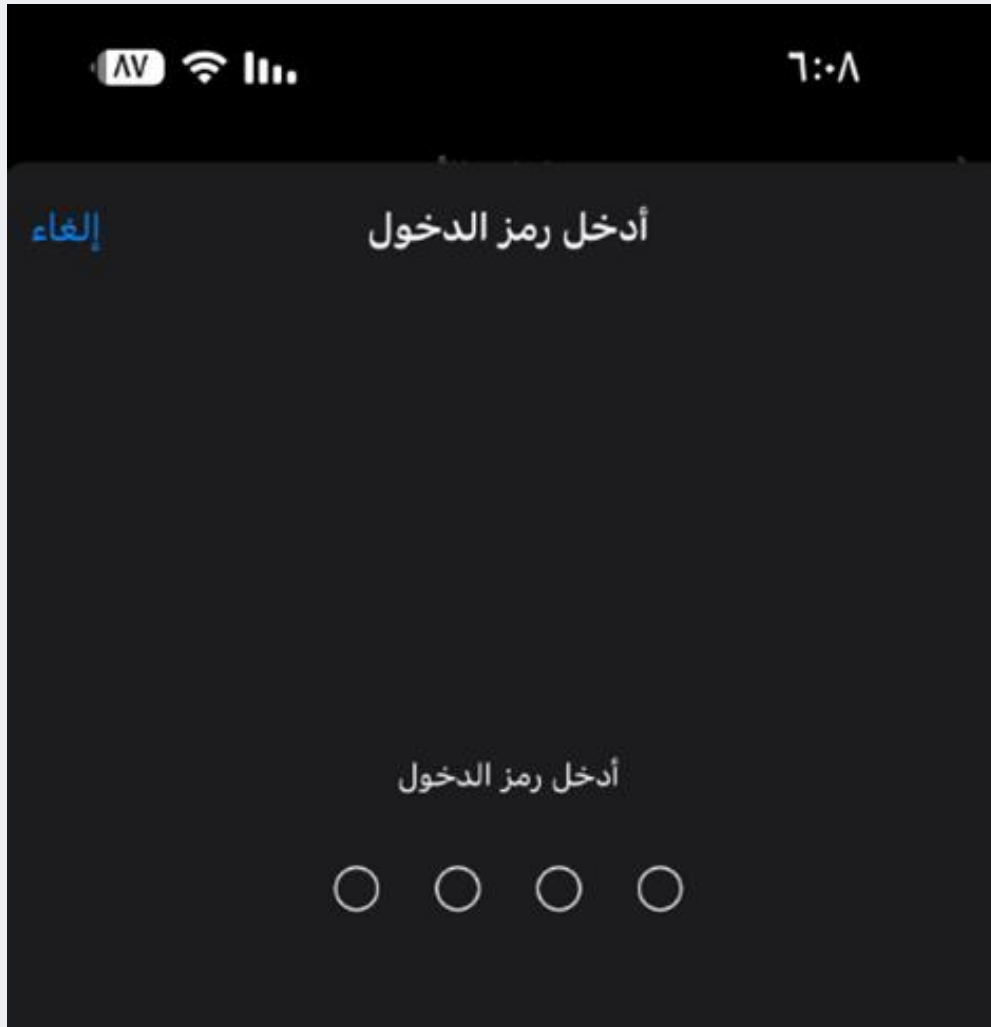
- التوجه إلى الإعدادات ثم ملف التعريف



- انقر على تثبيت

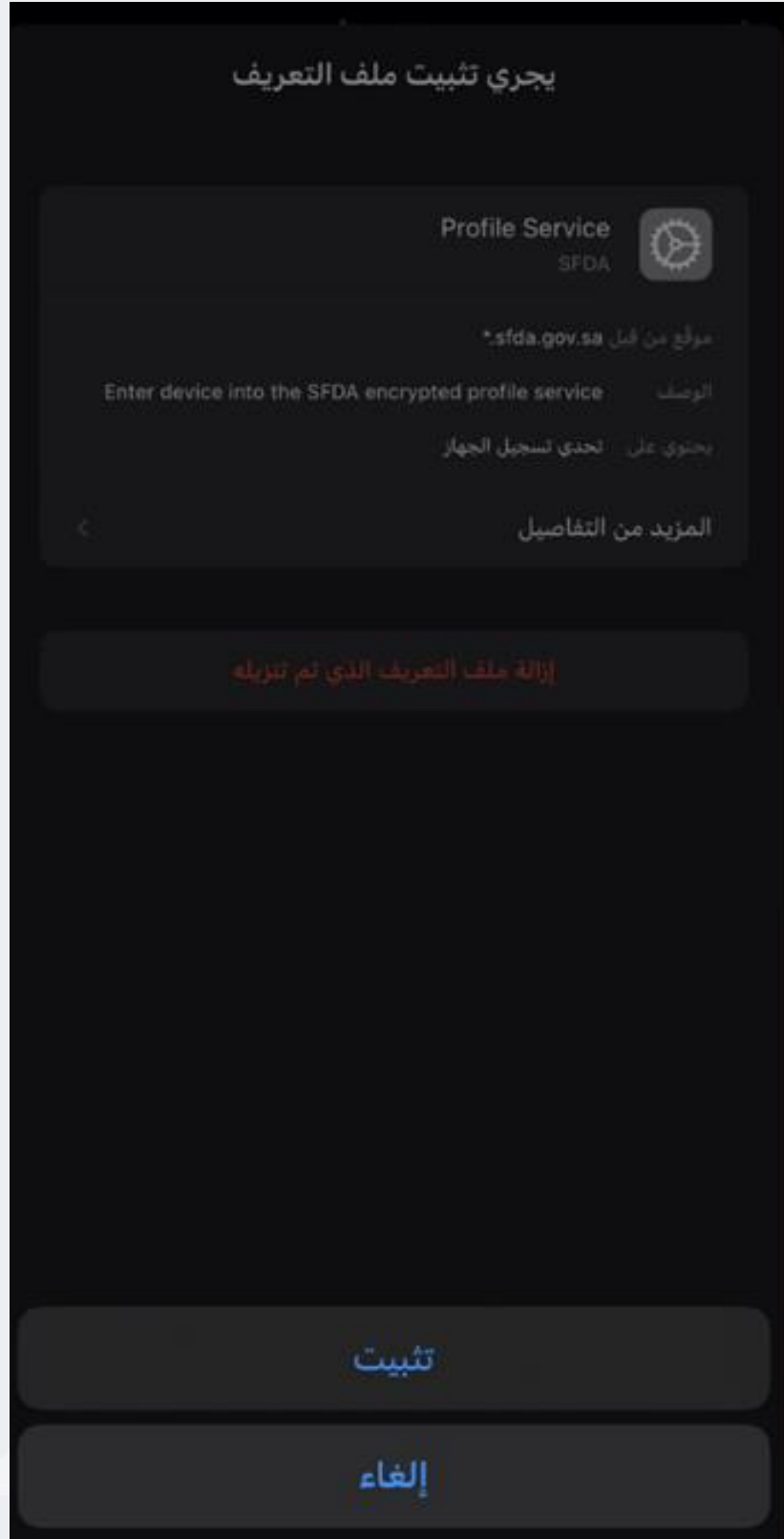


## الأجهزة المحمولة Apple iPhone:



# الأجهزة المحمولة Apple iPhone:

• انقر على تثبيت



# الأجهزة المحمولة Apple iPhone:

## • تثبيت الشهادة

إلغاء

تحذير

تثبيت

الشهادة الأصل

تثبيت شهادة "DigiCert Global Root G2" سيتم إضافتها إلى قائمة الشهادات الموثوقة على الـ iPhone الخاص بك.

إدارة الأجهزة المحمولة

تثبيت ملف التعريف سيسمح للمسؤول عند "https://mdmc.sfda.gov.sa/mifs/c/i/mdm/mdm.html?c=1073741908" بإدارة الـ iPhone الخاص بك عن بُعد.

يمكن للمسؤول جمع البيانات الشخصية وإضافة/إزالة الحسابات والقيود وتثبيت وإدارة التطبيقات وإنشاء قائمة بها وحذف البيانات من الـ iPhone عن بُعد.

إلغاء

تحذير

تثبيت

الشهادة الأصل

تثبيت شهادة "DigiCert Global Root G2" سيتم إضافتها إلى قائمة الشهادات الموثوقة على الـ iPhone الخاص بك.

إدارة الأجهزة المحمولة

تثبيت ملف التعريف سيسمح للمسؤول عند "https://mdmc.sfda.gov.sa/mifs/c/i/mdm/mdm.html?c=1073741908" بإدارة الـ iPhone الخاص بك عن بُعد.

يمكن للمسؤول جمع البيانات الشخصية وإضافة/إزالة الحسابات والقيود وتثبيت وإدارة التطبيقات وإنشاء قائمة بها وحذف البيانات من الـ iPhone عن بُعد.

الإدارة عن بُعد

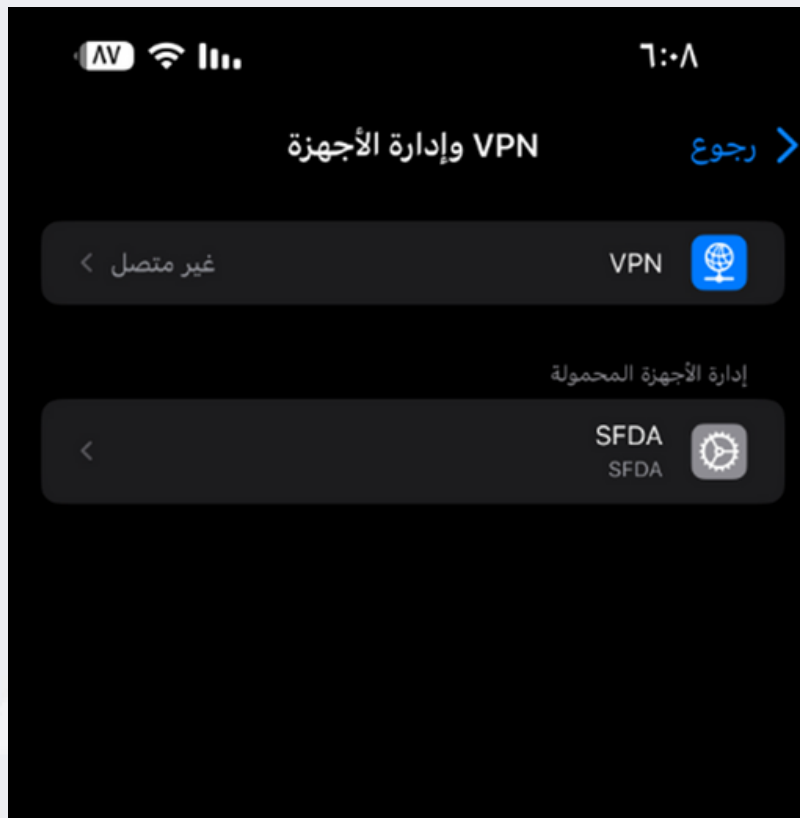
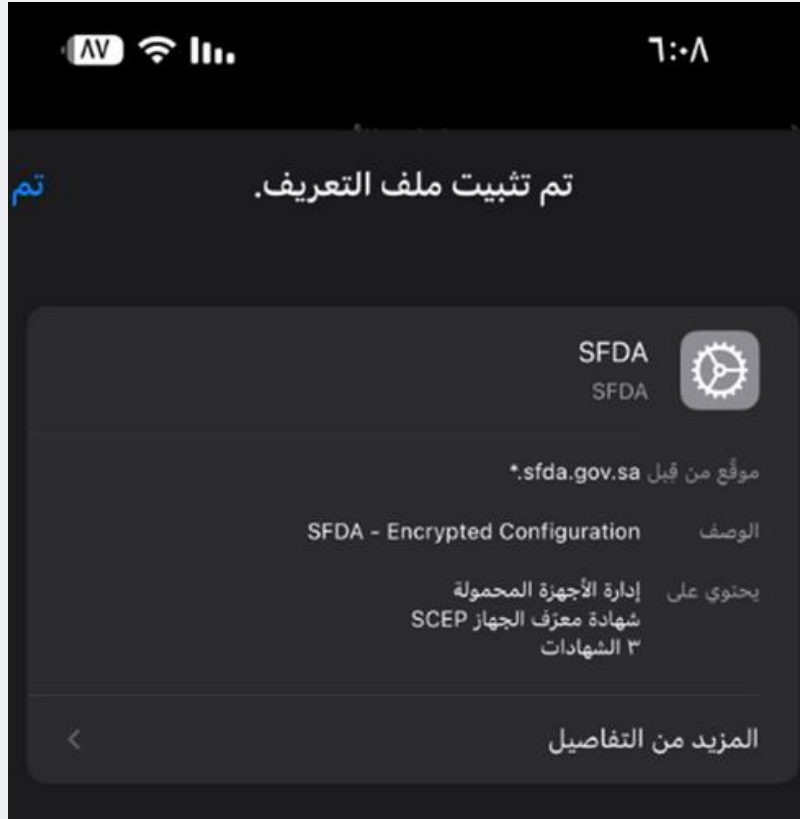
هل تثق بمصدر ملف التعريف هذا لتسجيل الـ iPhone الخاص بك إلى الإدارة عن بُعد؟

إلغاء

الوثوق

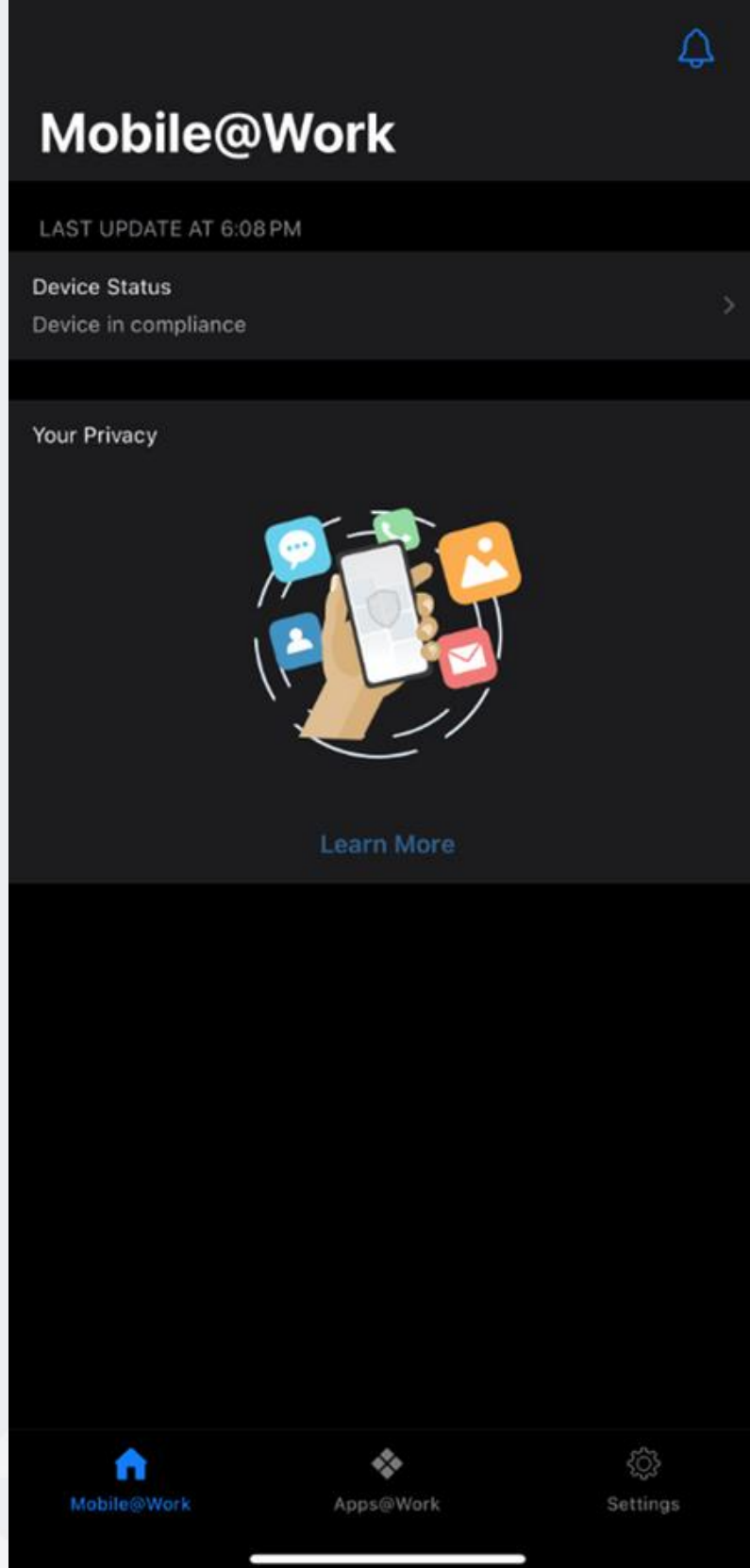


## الأجهزة المحمولة Apple iPhone:



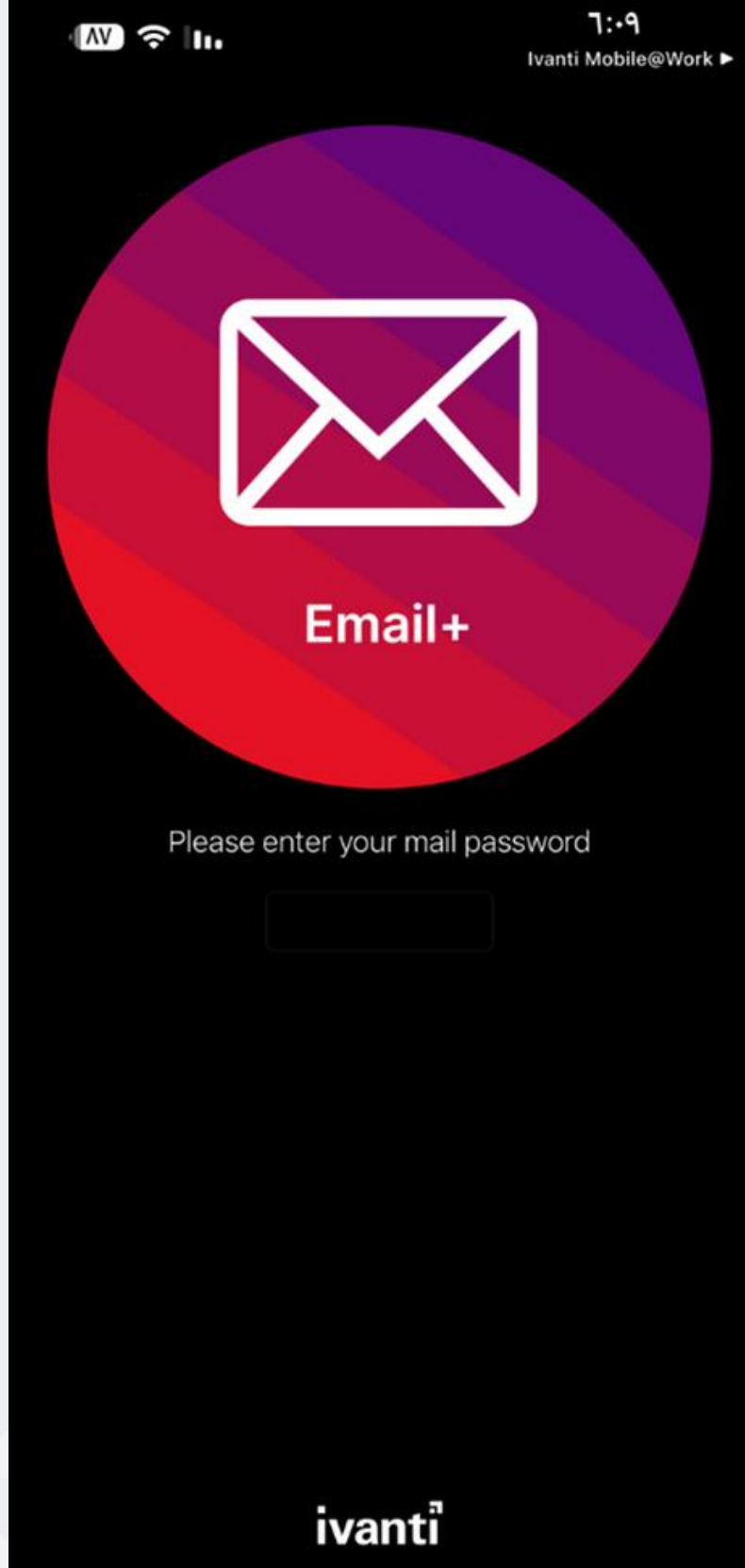
# الأجهزة المحمولة Apple iPhone:

• تم الانتهاء من التحميل بنجاح



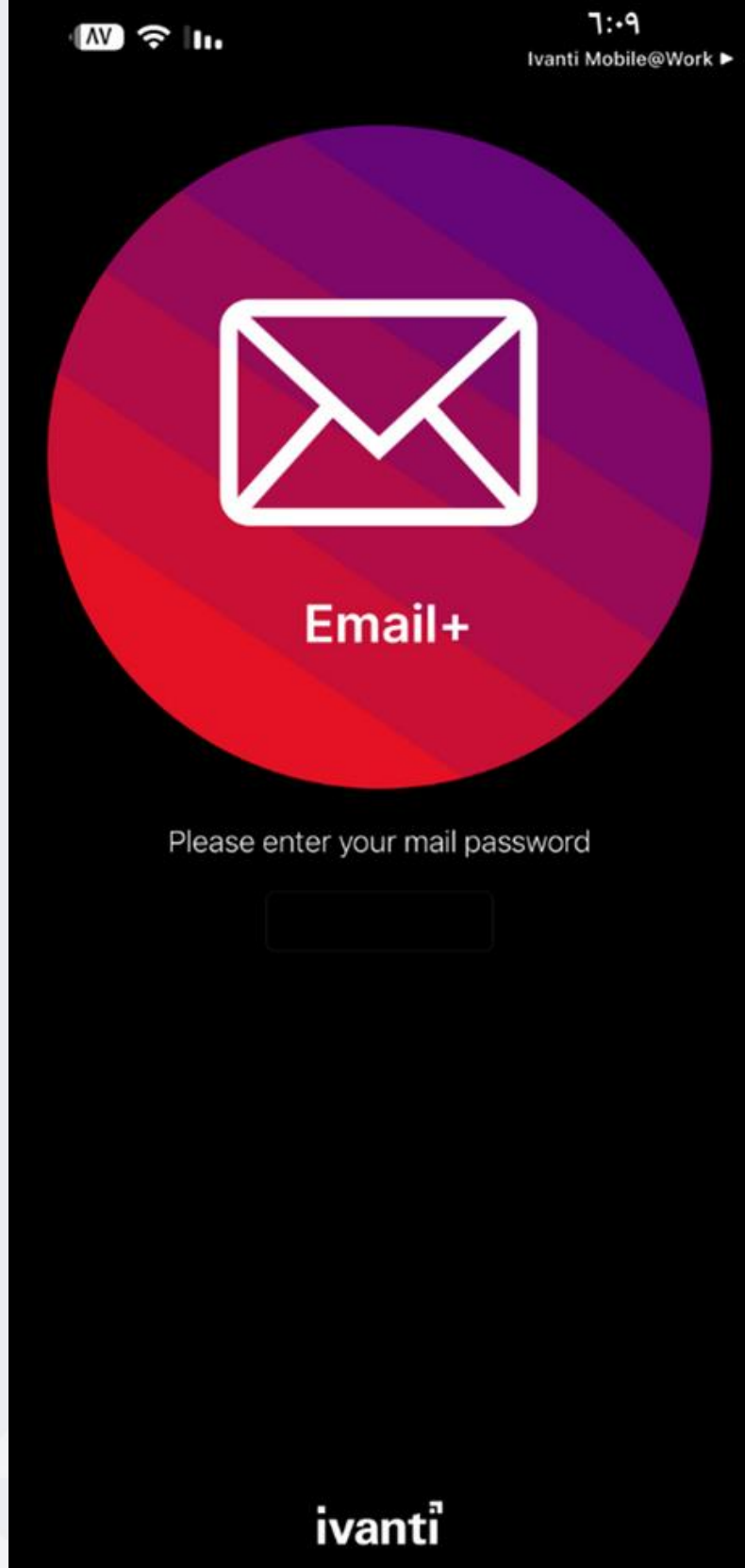
# الأجهزة المحمولة Apple iPhone:

• تثبيت البريد الإلكتروني / Email



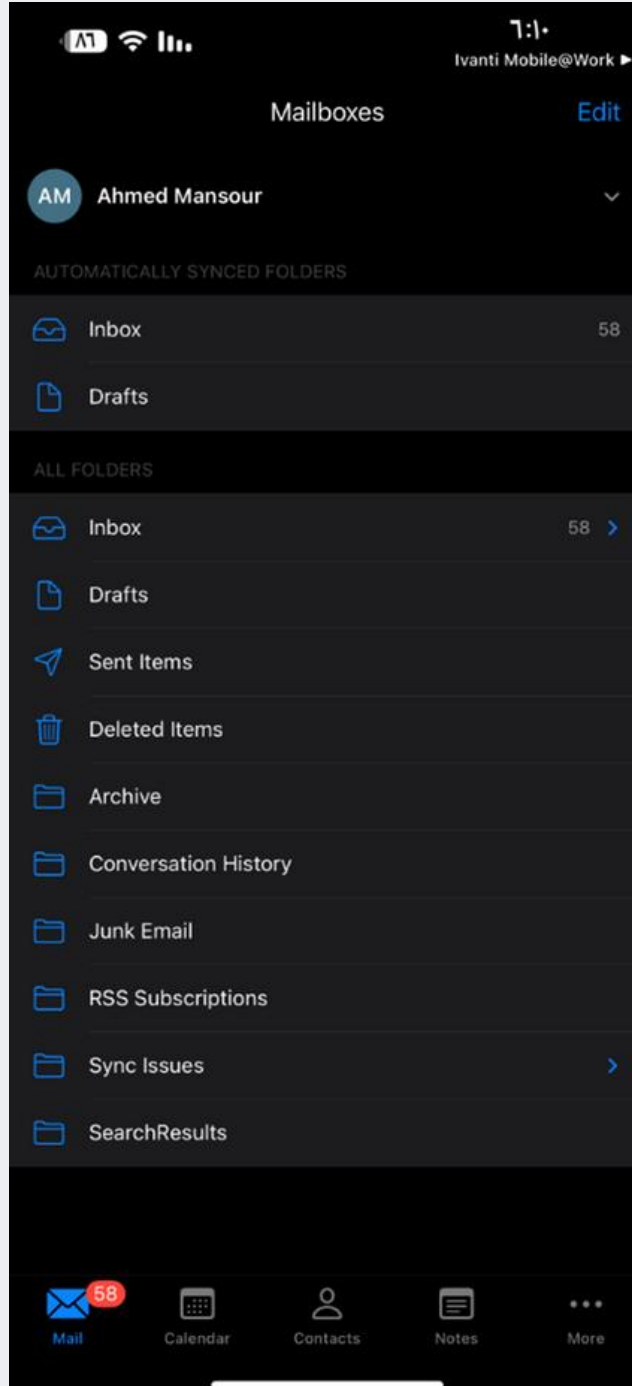
## الأجهزة المحمولة Apple iPhone:

- ادخال كلمة المرور الخاصة بحساب البريد الإلكتروني



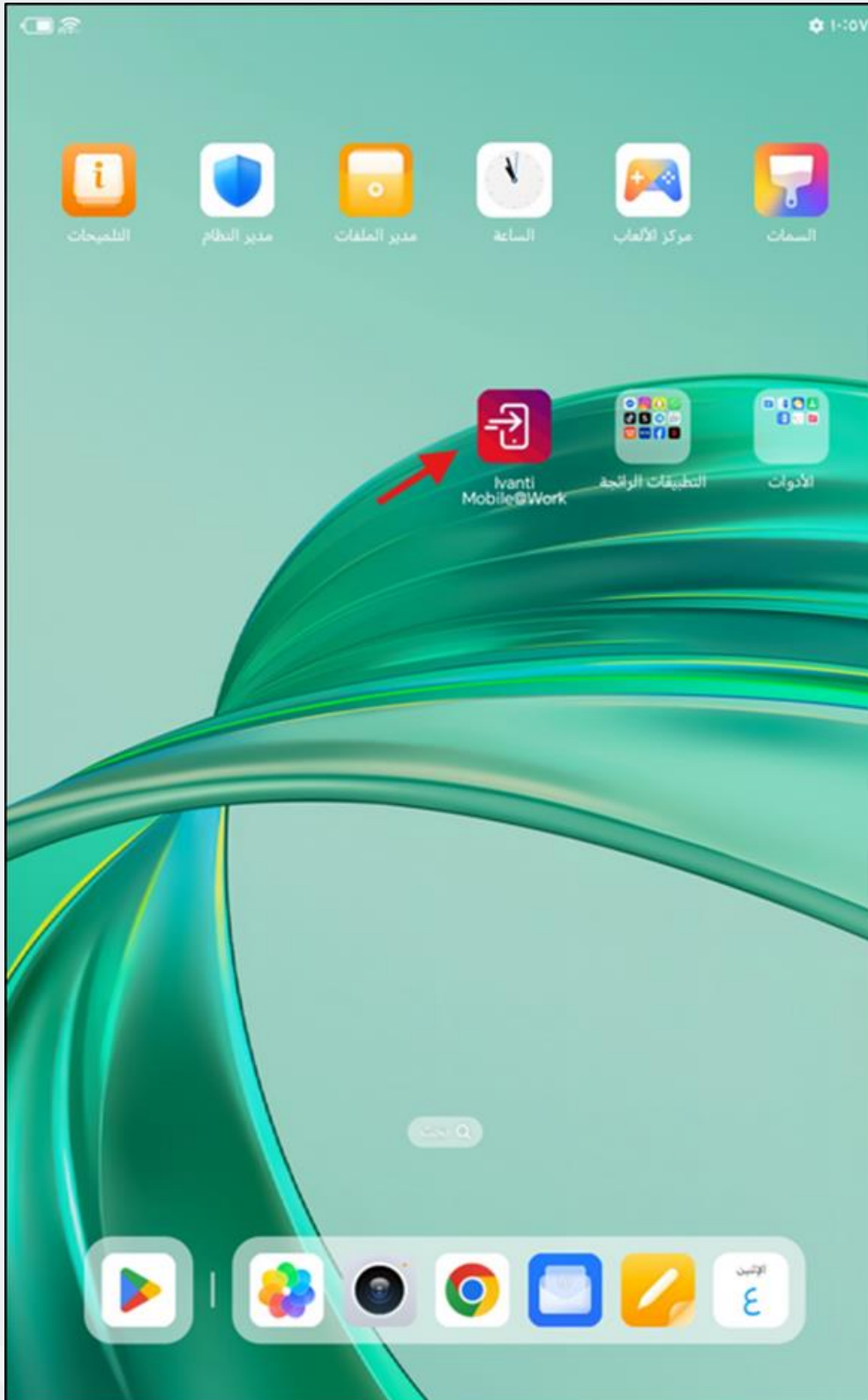
# الأجهزة المحمولة Apple iPhone:

• تم تثبيت البريد الإلكتروني بنجاح



# الأجهزة المحمولة Android:

• فتح التطبيق [Ivanti Mobile@work](#)



## الأجهزة المحمولة Android:

- انقر على مسح رمز الاستجابة السريعة ضوئياً QR Code
- قمل بعمل مسح لرمز الاستجابة السريعة QR Code الذي ظهر بعد الدخول على

<https://mdmc.sfda.gov.sa>



استعد للعمل مع Ivanti Mobile@Work

لتكوين وتأمين جهازك، أدخل عنوان URL لخادم شركتك

عنوان URL للخادم

URL

أو التسجيل باستخدام البريد الإلكتروني

مسح رمز الاستجابة السريعة ضوئياً →

التالي



# الأجهزة المحمولة Android:

• انقر على متابعة

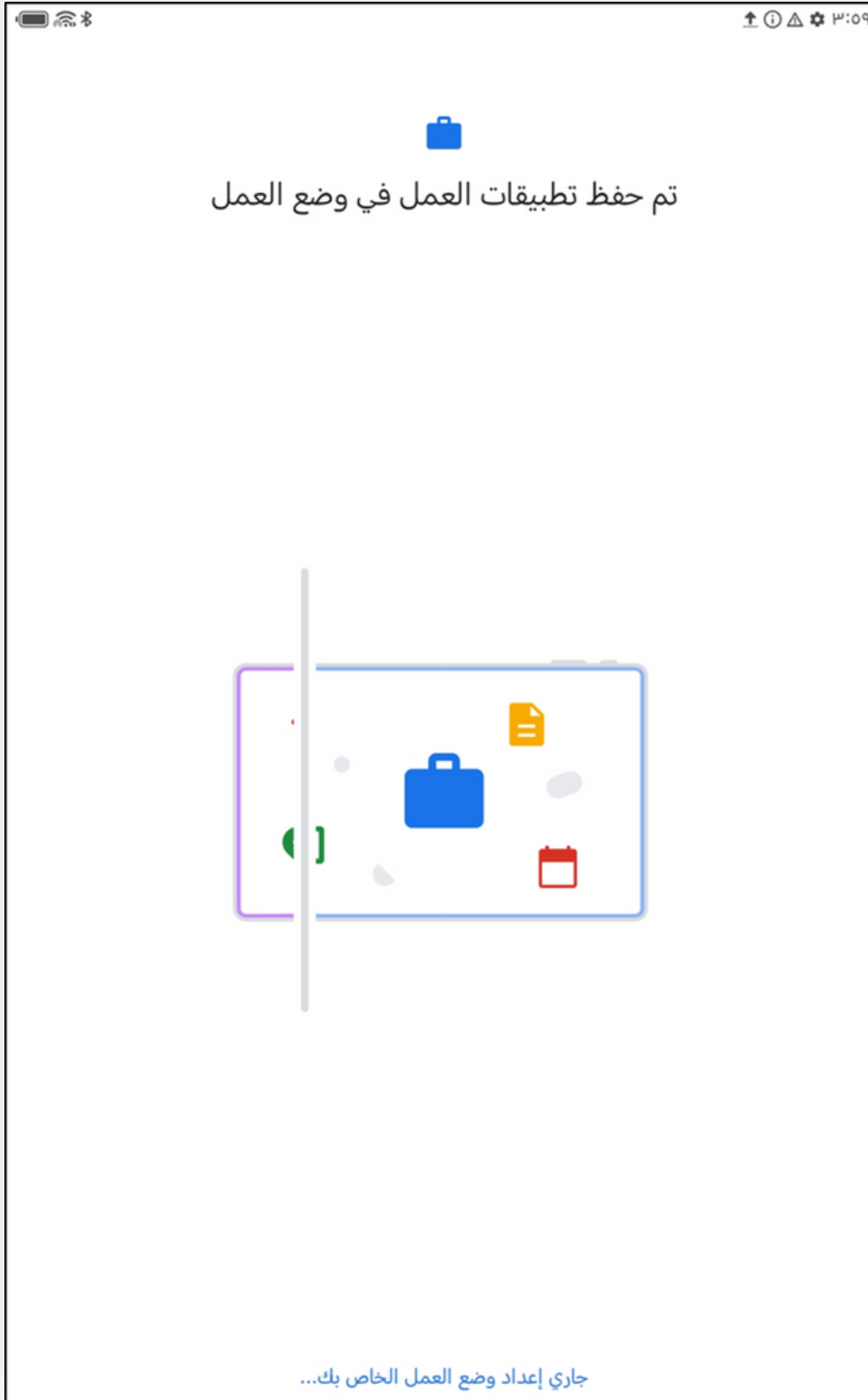


# الأجهزة المحمولة Android:

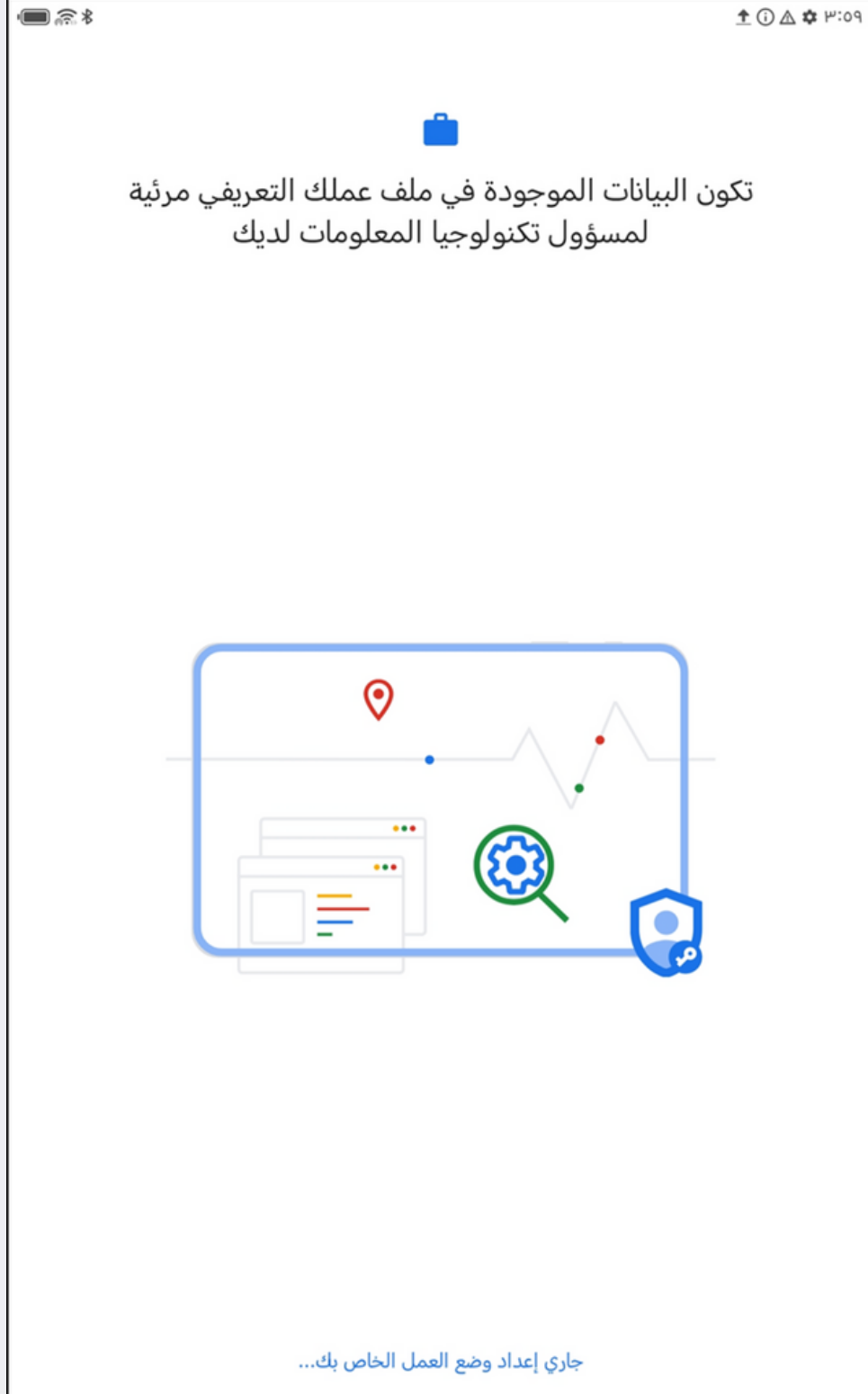
• انقر على متابعة



# الأجهزة المحمولة :Android



# الأجهزة المحمولة Android:



# الأجهزة المحمولة Android:

• انقر على متابعة



# الأجهزة المحمولة Android:

## • السماح بإذن الموقع



# الأجهزة المحمولة Android:

## • السماح بإذن الموقع

→

### إذن الموقع



Ivanti Mobile@Work

أمان البيانات

قد تتم مشاركة بيانات الموقع الجغرافي  
وُضِّحَ هذا التطبيق أنه قد يشارك موقعك الجغرافي مع جهات خارجية.

منح هذا التطبيق الإذن بالوصول إلى الموقع

☒ السماح طوال الوقت

☐ السماح عند استخدام التطبيق فقط

☐ الطلب في كل مرة

☐ عدم السماح

استخدام الموقع الجغرافي الدقيق

عندما يكون الموقع الجغرافي الدقيق غير مفعل، يمكن للتطبيقات الوصول إلى الموقع الجغرافي التقريبي.

الاطلاع على جميع أذونات تطبيق "Ivanti Mobile@Work"


الاطلاع على جميع التطبيقات التي لديها هذا الإذن



## الأجهزة المحمولة :Android



## الأجهزة المحمولة :Android



## الأجهزة المحمولة Android:




## الأجهزة المحمولة Android:

[الصفحة الرئيسية](#)

 **الجهاز ممتثل**  
تم تسجيل الوصول - منذ أقل من دقيقة

**خصوصيتك**

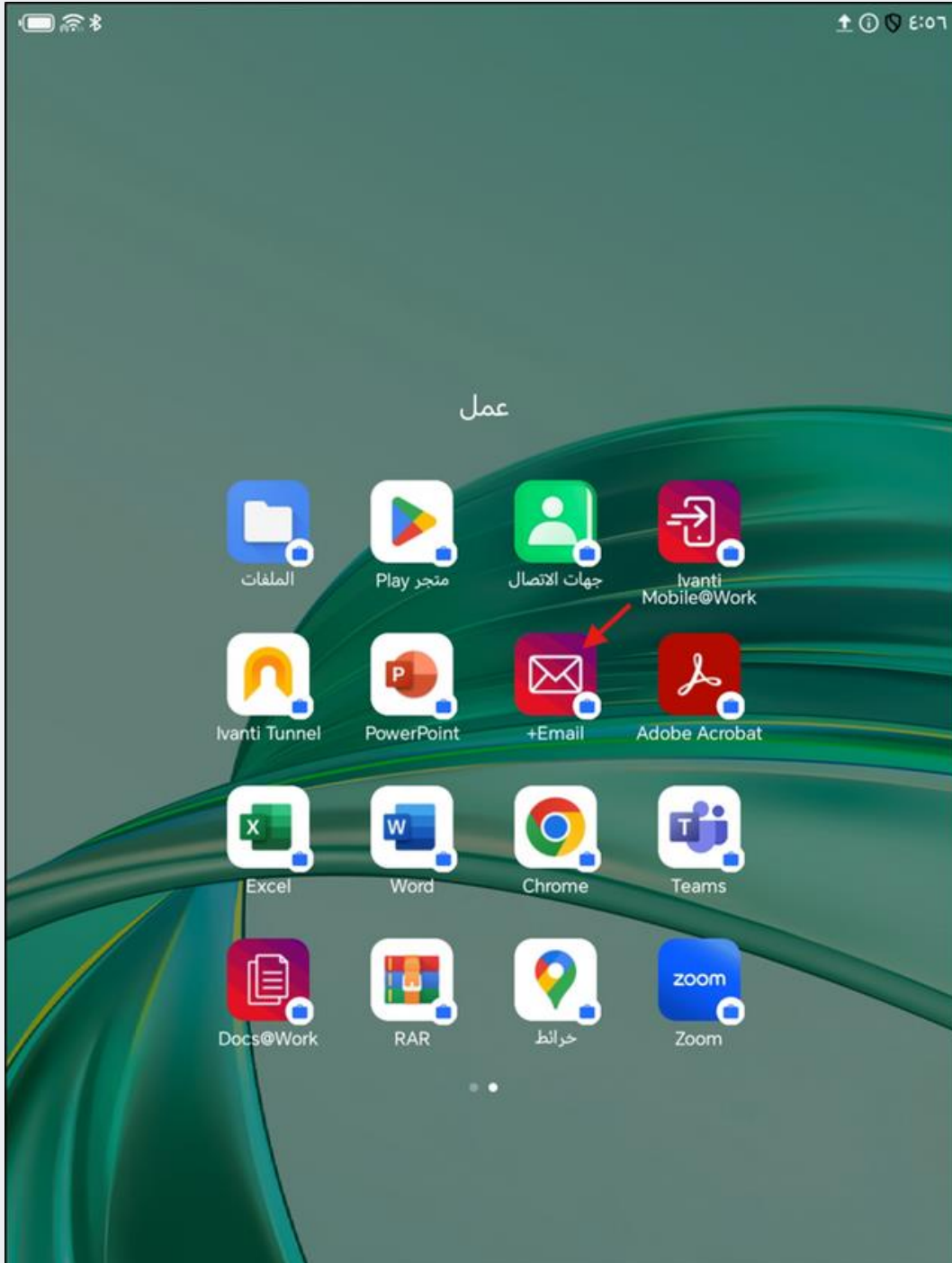


لا يصل Ivanti Mobile@Work إلى بياناتك الشخصية. ومع ذلك، تتطلب شركتك معلومات عامة عن الجهاز.

[معرفة المزيد](#)

## الأجهزة المحمولة :Android

• تثبيت البريد الإلكتروني عن طريق تطبيق +Email



## الأجهزة المحمولة Android:

- تثبيت البريد الإلكتروني عن طريق تطبيق Email+



## الأجهزة المحمولة Android:

- ادخال كلمة المرور الخاصة بحساب البريد الإلكتروني

إدخال كلمة المرور

اسم المستخدم

sfda\sec\_support.it

كلمة المرور

التالي

الإلغاء

شكراً